

Chiffres Clés

Valeur liquidative au 23/9/2025 :	218,037 €
Encours du fonds :	6,8 M€
Encours du fonds maître :	176,9 M€

Profil de risque et de rendement



Gestionnaire financier par délégation du fonds maître



Caractéristiques

Code ISIN : QS0009083435
Forme juridique : FCPE
Classification AMF : Actions des pays de la zone Euro

Nourricier du fonds maître : Ofi Invest Esg Actions Croissance Durable Et Solidaire
Le fonds nourricier est investi en totalité et en permanence en parts de son fonds maître, hors liquidités accessoires

Durée minimum de placement recommandée : 5 ans

Affectation des résultats : Capitalisation

Date de création : 14/3/2003

Article SFDR : 8

Fréquence de valorisation : Hebdomadaire

Devise de cotation : EUR

Frais de gestion max du fonds : 1,80 % TTC

Frais de gestion max du maître : 1,08 % TTC

Heure limite réception des ordres : 11:00

Droit d'entrée max : 4%

Société de gestion : Myria AM

Commercialisateur : Union Financière de France

Objectif de gestion du fonds maître Ofi Invest Esg Actions Croissance Durable Et Solidaire

Le fonds cherche à obtenir à long terme une surperformance par rapport à l'Eurostoxx 50 sur la durée de placement recommandée en mettant en œuvre une approche ISR. La performance du fonds nourricier pourra être inférieure à celle du fonds maître du fait des frais de gestion propres au fonds nourricier.

Principaux risques du fonds

Risque actions et de marché, risque de perte en capital, risque lié à la gestion discrétionnaire (l'ensemble des risques est disponible dans le prospectus)

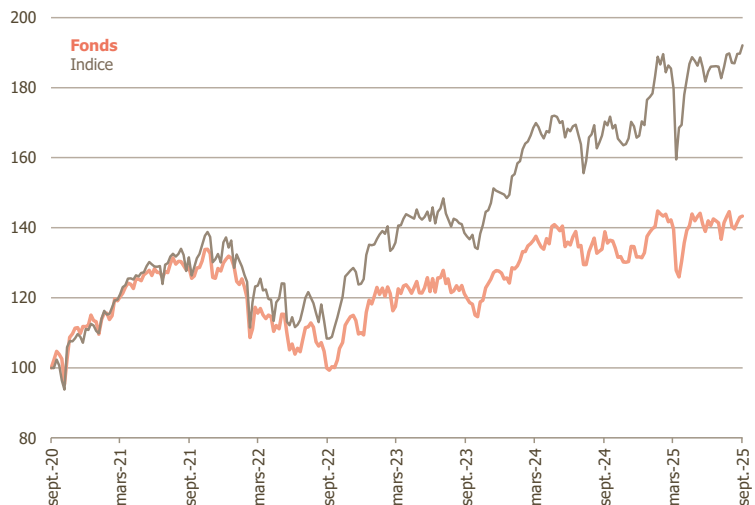
Performances nettes en €

Source : SIX Financial Information

Les performances passées ne préjugent pas des résultats futurs et ne sont pas constantes dans le temps.

Indice : Euro STOXX® 50

Le fonds est un OPC à gestion active dont la performance n'est pas liée à celle de l'indice mais qui l'utilise comme élément d'appréciation a posteriori de sa gestion.



Cumulées	1 mois	2025	1 an	3 ans	5 ans
Fonds	-1,1%	8,6%	3,0%	43,6%	43,0%
Indice	0,9%	26,0%	10,8%	70,9%	93,8%

Annuelles	2024	2023	2022	2021	2020
Fonds	3,2%	16,2%	-16,1%	15,9%	-1,7%
Indice	11,0%	22,2%	-9,5%	23,3%	-3,2%

Indicateur de risque

Source : SIX Financial Information

Volatilité du fonds sur 3 ans (156 semaines)

15%

* L'indicateur de risque part de l'hypothèse que vous conservez le produit pendant 5 ans. Le risque réel peut être très différent si vous optez pour une sortie antérieure ou ultérieure à cette dernière. L'indicateur synthétique de risque permet d'apprécier le niveau de risque de ce produit par rapport à d'autres. Il indique la probabilité que ce produit enregistre des pertes en cas de mouvements sur les marchés. Enfin, la catégorie la plus faible ne signifie pas « sans risque ». Ce fonds ne fait l'objet d'aucune garantie ou protection.

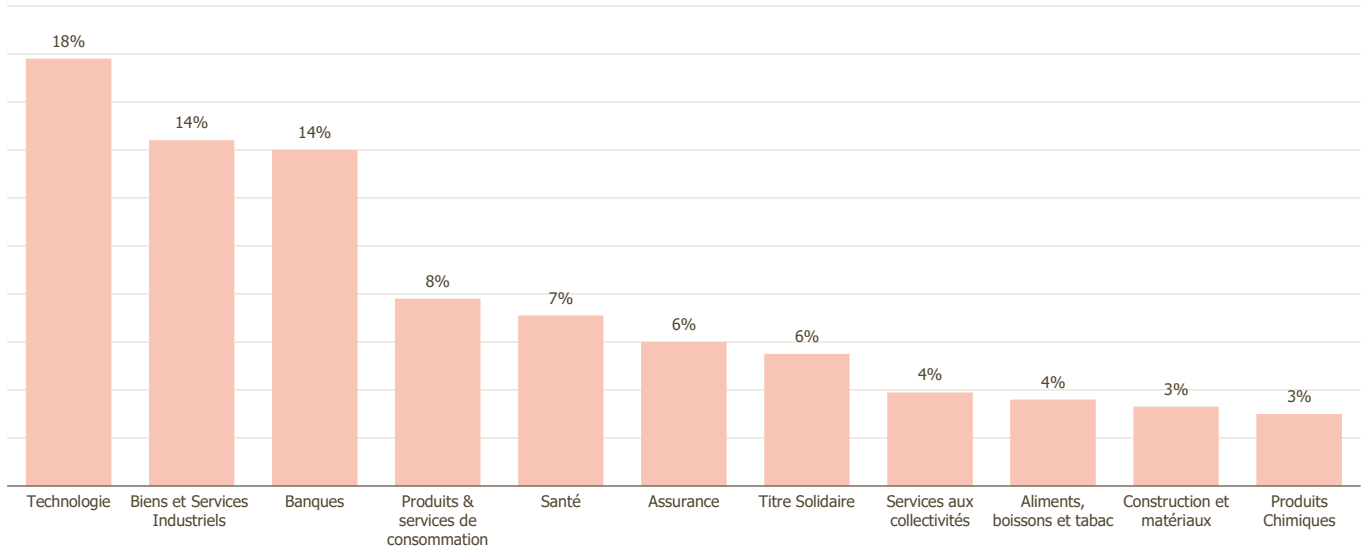
Ce document est établi par l'Union Financière de France Banque à des fins d'information exclusivement. Il contient des éléments d'information et des données chiffrées que l'Union Financière de France Banque considère comme fondées ou exactes au jour de leur établissement. Pour ceux de ces éléments qui proviennent de sources d'information publiques, leur exactitude ne saurait être garantie. Toute souscription ne peut être effectuée qu'après lecture du dernier prospectus/règlement du fonds visé par l'AMF, qui détaille, notamment, les principaux risques de ce fonds, la durée de placement recommandée et les frais appliqués. Le prospectus/règlement du fonds, le document d'information clé (DIC), ainsi que les derniers documents périodiques, sont à la disposition du public sur simple demande, auprès de l'Union Financière de France Banque ou sur le site www.uff.net. Il est précisé que la consultation de ce document ne vous dispense pas de consulter vos propres conseils afin de vous permettre de vous forger une opinion sur l'adéquation du produit à vos objectifs d'investissement et à votre situation. L'UFF décline toute responsabilité quant à d'éventuels dommages ou pertes résultant de l'utilisation en tout ou partie des éléments figurant dans ce document. Ce document ne peut être reproduit sous quelque forme que ce soit ou transmis à une autre personne que celle à qui il est adressé sans l'accord l'express de l'UFF. Union Financière de France Banque, 70, avenue de l'Europe 92270 Bois-Colombes - Société anonyme au capital de

15 467 031,07 € - 473 801 330 R.C.S Nanterre - Etablissement de crédit agréé auprès de l'Autorité de Contrôle Prudentiel et de Résolution (www.acpr.banque-france.fr) en qualité de Prestataire de Services d'Investissement.

Allocation des actifs du fonds maître

(source gestionnaire financier)

Repartition sectorielle



Principales positions

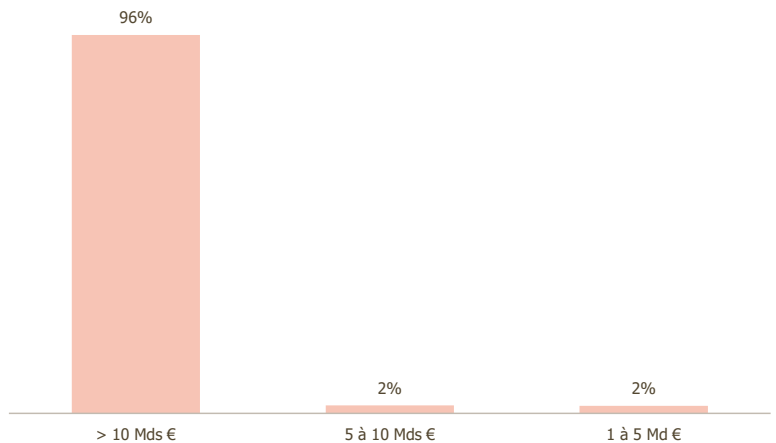
Libellé

ASML	6,5%
Actions France Active Inv	5,5%
SAP	4,7%
Schneider Electric	3,6%
Allianz	3,0%
Intesa Sanpaolo	2,9%
Siemens	2,8%
Banco Bilbao Vizcaya Argentaria	2,8%
LVMH	2,3%
Sanofi	2,3%

Poids des 10 principales lignes : 36%

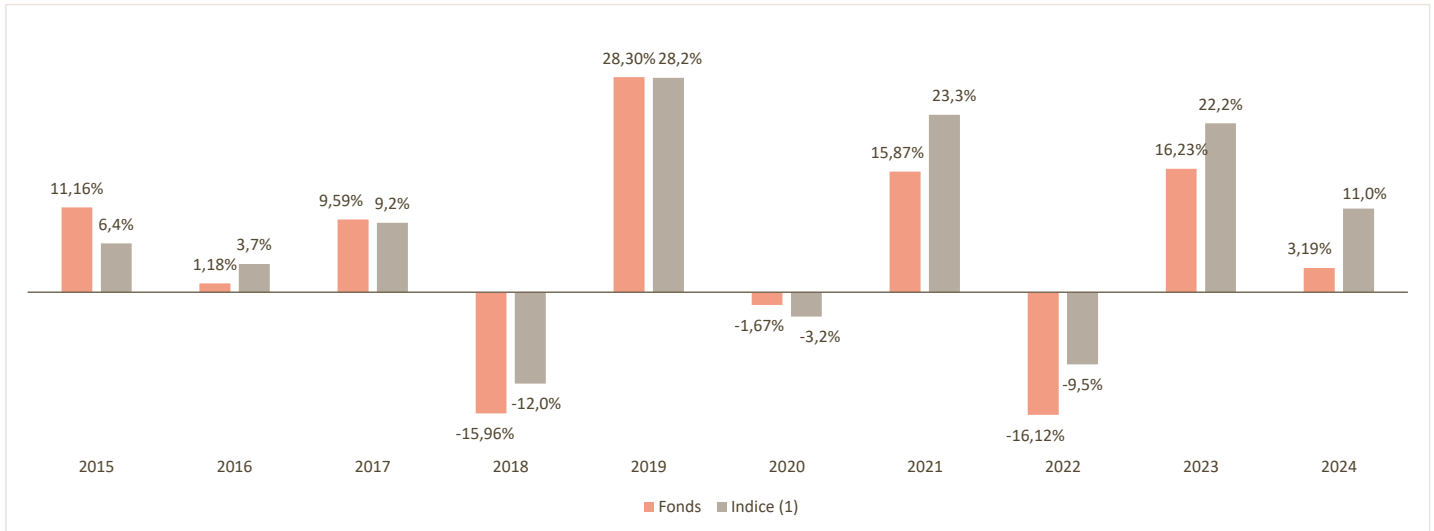
Nombre de titres en portefeuille : 73

Répartition par taille de capitalisation



Informations relatives aux performances passées

Ce diagramme affiche la performance du fonds en pourcentage de perte ou de gain par année civile depuis sa création par rapport à son indice de référence. Il peut vous aider à évaluer comment le fonds a été géré dans le passé et le comparer à son indice de référence.



(1) Indice de référence : Euro STOXX® 50

Date de création : 14/3/2003

Le calcul des performances présentées a été réalisé en Euro dividendes/coupons réinvestis. Il tient compte de l'ensemble des frais et commissions.

Les performances passées ne préjugent pas des performances futures. Elles ne sont pas constantes dans le temps.

Les informations sur les valeurs contenues dans ce document ne sont pas assimilables à des recommandations personnalisées d'acheter ou de vendre ces valeurs et n'ont aucune valeur contractuelle. L'accès à ce fonds peut faire l'objet de restrictions et l'UFF ne peut le proposer à une personne si la loi de son pays d'origine ou de tout autre pays qui lui serait applicable ou s'appliquerait à ce fonds l'interdit. La composition du portefeuille est susceptible d'évoluer dans le temps. Ce document est établi par l'Union Financière de France Banque à des fins d'information exclusivement. Il contient des éléments d'information et des données chiffrées que l'Union Financière de France Banque considère comme fondés ou exacts au jour de leur établissement. Ce document ne peut être reproduit sous quelque forme que ce soit ou transmis à une autre personne que celle à qui il est adressé sans l'accord exprès de l'UFF. Union Financière de France Banque, 70, avenue de l'Europe 92270 Bois-Colombes - Société anonyme au capital de 15 467 031,07 € - 473 801 330 R.C.S Nanterre - Etablissement de crédit agréé auprès de l'Autorité de Contrôle Prudentiel et de Résolution (www.acpr.banque-france.fr) en qualité de Prestataire de Services d'Investissement.