

UFF GLOBAL OBLIGATIONS (part I)

Obligations et autres titres de créance internationaux



Objectif de gestion du fonds maître Global Obligations M

Le FCP a pour objectif de réaliser, sur la période de placement recommandée, une performance annuelle égale ou supérieure à l'€STR +2,085% net de frais.

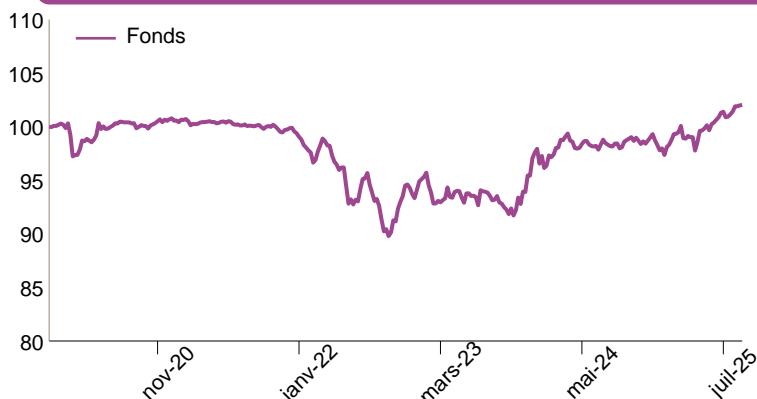
Profil de risque



Chiffres clés au 29/08/2025

Valeur liquidative	1047.87 €
Actif net du fonds	68.95 M€
Actif net du maître	68.91 M€

Evolution de la performance



Jusqu'au 30/04/2025, les performances du Fonds indiquées correspondent à celles du FCP « UFF GLOBAL OBLIGATIONS CT (part I) FR0010801233 » (le Fonds absorbé). Ce dernier a été absorbé par le Fonds « UFF GLOBAL OBLIGATIONS (part I) » le 30/04/2025. L'indice de référence a été supprimé lors du changement de fonds maître le 04/07/2017. Avant l'indice était composé à 15% de l'Eurostoxx DR et à 85% de l'Eonia.

Principaux mouvements du fonds maître

Achats/Renforcements	Ventes/Allègements
Germany (Federal Rep)	

Principales contributions du fonds maître

Contributions à la hausse		Contributions à la baisse	
Nota Do Tesouro	0.08%	Ubam-Strat Income-Z-	-0.08%
Mex Bonos Desarr	0.06%	United Kingdom Gilt	-0.05%
Nota Do Tesouro	0.03%	Ubam - Hybrid	-0.03%
Germany (Federal Rep)	0.01%	Uk Conv Gilt Regs	-0.02%
Bundesrepub. Deutsch	0.01%	United Kingdom Gilt	-0.00%
Total	0.20%	Total	-0.19%

Caractéristiques du fonds

Code ISIN :	FR001400UWG8	Fréquence de valorisation :	Quotidienne
Société de gestion :	Myria AM	Durée de placement recommandée :	3 ans
Date de création :	29/04/2025	Droit d'entrée (max) :	1.50%
Eligibilité PEA :	Non	Frais de gestion direct :	0.25%
Centralisation :	11:00	Frais de gestion indirect (max) :	cf prospectus
Classification SFDR	Article 6	Commission de surperformance :	Néant

Gérant financier du fonds maître



Performances du fonds et de l'indice de référence

	Fonds	Indice	Ecart
1 mois	0.60%	-	-
YTD	4.25%	-	-
3 mois	1.81%	-	-
6 mois	1.97%	-	-
1 an	4.15%	-	-
3 ans	9.66%	-	-
5 ans	1.62%	-	-

Indicateurs de risque sur 1 an

Volatilité du fonds	3.13%	Ratio de Sharpe	0.46
Volatilité de l'indice	0.00%	Ratio d'information	-
Tracking Error	3.19%	Beta	-

10 principales positions du fonds maître

Valeur	Poids	Type de valeur mobilière
Ubam-Strat Income-Z-	7.84%	Fonds obligataires
Bundesrepub. Deutsch	6.27%	Obligations d'état
Mex Bonos Desarr Fix	5.13%	Obligations d'état
Germany	4.86%	Obligations d'état
Bundesrepub. Deutsch	4.68%	Obligations d'état
Bundesrepub. Deutsch	4.48%	Obligations d'état
Germany	3.39%	Obligations d'état
Nota Do Tesouro Naci	3.15%	Obligations d'état
Germany	2.98%	Obligations d'état
Bundesobligation	2.41%	Obligations d'état
Total	45.20%	

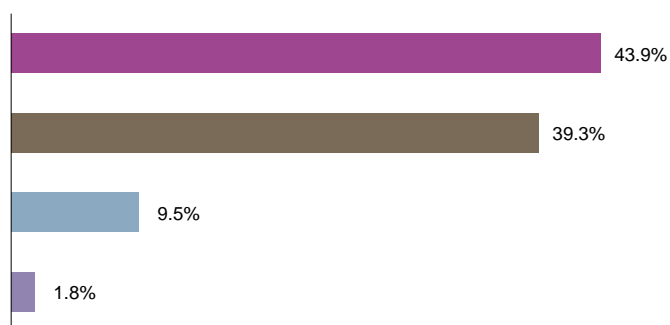
Le présent document n'a été élaboré qu'à titre d'information et a pour but d'aborder de manière simplifiée les principales caractéristiques du fonds, il ne saurait donc constituer une recommandation, un conseil en investissement, ou une offre d'achat. L'OPC est investi sur les marchés financiers. Il présente un risque de perte en capital. Les performances ne sont pas constantes dans le temps et ne préjugent pas des performances et des rendements futurs. Préalablement à toute souscription et pour plus d'information sur les risques et les frais, il convient de se reporter aux prospectus, DIC et autres informations réglementaires accessibles sur notre site www.myria-am.com ou gratuitement sur simple demande auprès de la société de gestion : Myria Asset Management, SGP agréée par l'AMF sous le N°GP-14000039, 70, avenue de l'Europe 92270 Bois-Colombes.

UFF GLOBAL OBLIGATIONS (part I)

Obligations et autres titres de créance internationaux

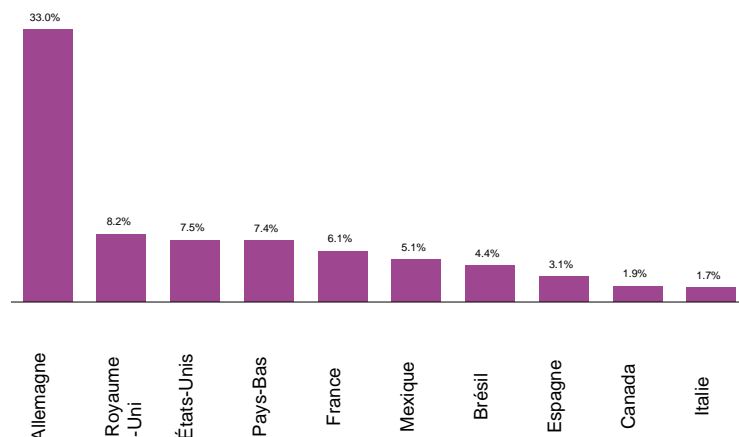


Répartition par stratégies du fonds maître



- Obligations d'état
- Obligations ordinaires
- Fonds obligataires
- Autres obligations d'entreprises

Répartition par pays du fonds maître



Historique des performances

	janv.	fév.	mars	avril	mai	juin	juil.	août	sept.	oct.	nov.	déc.	Année
2025 Fonds	0.90%	1.33%	-1.01%	0.85%	0.32%	1.32%	-0.12%	0.60%					4.25%
2024 Fonds	-0.85%	1.01%	1.31%	-1.34%	0.32%	-0.50%	0.67%	-0.55%	0.96%	-0.54%	0.61%	-1.12%	-0.05%
2023 Fonds	2.12%	-2.53%	0.44%	0.64%	-0.17%	-0.33%	0.61%	-0.32%	-1.56%	-0.02%	2.65%	3.43%	4.92%
2022 Fonds	-1.20%	-1.35%	1.42%	-1.45%	-1.12%	-3.63%	2.56%	-2.17%	-3.03%	0.95%	3.06%	-0.58%	-6.57%
2021 Fonds	-0.26%	0.09%	-0.14%	0.14%	-0.16%	0.09%	-0.34%	-0.04%	-0.06%	-0.02%	-0.72%	0.64%	-0.78%
2020 Fonds	0.11%	-0.20%	-2.53%	1.57%	0.33%	0.64%	0.47%	0.12%	-0.50%	-0.08%	0.71%	0.15%	0.72%

Jusqu'au 30/04/2025, les performances du Fonds indiquées correspondent à celles du FCP « UFF GLOBAL OBLIGATIONS CT (part I) FR0010801233 » (le Fonds absorbé). Ce dernier a été absorbé par le Fonds « UFF GLOBAL OBLIGATIONS (part I) » le 30/04/2025. Les performances sont calculées nettes de frais de gestion. Les performances passées ne préjugent pas des performances futures.

Commentaire de gestion

Le virage plus accommodant de la politique monétaire de la Fed a été au centre de l'attention en août, alors que des révisions à la baisse des chiffres de l'emploi ont mis en évidence un marché du travail peut-être plus faible qu'on ne le pensait initialement. La moyenne mobile sur trois mois des créations d'emplois a baissé à 35 000 contre 150 000 précédemment. Lors de la très attendue conférence de Jackson Hole, le président Powell a évoqué une possible baisse des taux à court terme, notant que l'équilibre des risques semblait évoluer, avec une attention accrue portée au marché du travail. En conséquence, les marchés obligataires ont trouvé un soutien, le rendement des bons du Trésor américain à 2 ans ayant baissé de 34 points de base en août, le marché anticipant un taux terminal de la Fed à 3% et une prochaine baisse des taux en septembre.

La partie longue de la courbe a sous-performé, avec une pentification de 20 points de base de la courbe 2 ans / 10 ans, la Fed se concentrant davantage sur la croissance, potentiellement au détriment de l'inflation à moyen terme. Ces mouvements ont été amplifiés par les efforts du président Trump pour accroître son influence sur le conseil de la Fed, alors que le gouverneur Kugler a démissionné du Conseil des gouverneurs et a été temporairement remplacé par Stephen Miran. Par ailleurs, les tentatives de destitution du gouverneur Cook pourraient également entraîner une plus grande part du Conseil alignée sur le Parti républicain.

Des conditions financières plus souples, grâce à des taux à court terme plus bas, ont permis aux marchés à risque de conserver leurs gains précédents malgré les données plus faibles sur le marché du travail, l'indice S&P 500 terminant le mois proche de ses sommets historiques. Cependant, les marges de crédit n'ont pas pu se resserrer davantage, avec des écarts des obligations de qualité investissement américaines élargis de 3 points de base et ceux des obligations européennes de 6 points de base. Les écarts européens ont sous-performé dans ce contexte, alors que l'incertitude politique est revenue en France après que le Premier ministre Bayrou a annoncé un vote de confiance le 8 septembre sur le nouveau budget, ce qui pourrait entraîner la chute du gouvernement.

Avec le cadre des principaux accords commerciaux désormais connu et l'approbation de la réforme fiscale américaine, nous avons probablement dépassé le pic d'incertitude politique concernant le programme de l'administration actuelle. Cela devrait offrir une opportunité aux investisseurs de se concentrer sur le potentiel de portage au sein de la classe d'actifs obligataire et de sécuriser des rendements globaux attractifs, en particulier dans les segments à revenu plus élevé, ces rendements restant à des niveaux similaires à ceux du début de l'année. Cela est particulièrement pertinent compte tenu du biais accommodant de la Fed et de la probabilité d'un nouveau cycle de baisse des taux dans les mois à venir, ce qui devrait contribuer à limiter les épisodes d'élargissement des écarts.

Bien que les données de croissance aux États-Unis restent résilientes et qu'un atterrissage en douceur soit toujours le scénario le plus probable, nous observons un ralentissement des indicateurs économiques, y compris sur le marché du travail. Cela suggère que la politique monétaire reste modérément restrictive, laissant une marge de manœuvre à la Fed pour réduire les taux vers des niveaux plus neutres.

Par conséquent, nous maintenons un portefeuille équilibré, combinant exposition aux taux d'intérêt (5.4 années) et au crédit (1.6 année).

Le présent document n'a été élaboré qu'à titre d'information et a pour but d'aborder de manière simplifiée les principales caractéristiques du fonds, il ne saurait donc constituer une recommandation, un conseil en investissement, ou une offre d'achat. L'OPC est investi sur les marchés financiers. Il présente un risque de perte en capital. Les performances ne sont pas constantes dans le temps et ne préjugent pas des performances et des rendements futurs. Préalablement à toute souscription et pour plus d'information sur les risques et les frais, il convient de se reporter aux prospectus, DIC et autres informations réglementaires accessibles sur notre site www.myria-am.com ou gratuitement sur simple demande auprès de la société de gestion : Myria Asset Management, SGP agréée par l'AMF sous le N°GP-14000039, 70, avenue de l'Europe 92270 Bois-Colombes.



YouTube www.myria-am.com

Rapport de gestion - août 2025

UFF GLOBAL OBLIGATIONS (part I)

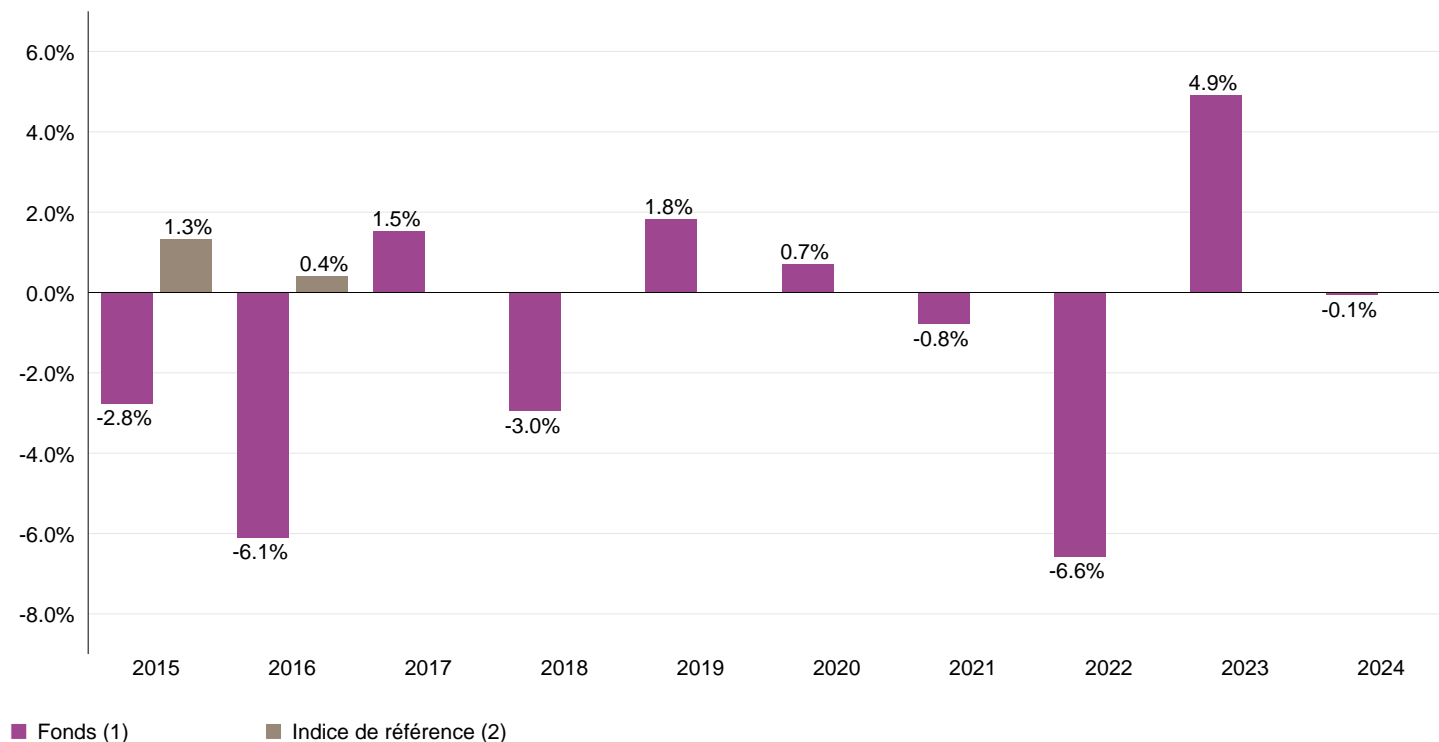
Obligations et autres titres de créance internationaux



Informations relatives aux performances passées

Ce diagramme affiche la performance du fonds en pourcentage de perte ou de gain par an au cours des 10 dernières années par rapport à sa valeur de référence.

Il peut vous aider à évaluer comment le fonds a été géré dans le passé et le comparer à sa valeur de référence.



(1) Jusqu'au 30/04/2025, les performances du Fonds indiquées correspondent à celles du FCP « UFF GLOBAL OBLIGATIONS CT (part I) FR0010801233 » (le Fonds absorbé). Ce dernier a été absorbé par le Fonds « UFF GLOBAL OBLIGATIONS (part I) » le 30/04/2025.

(2) L'indice de référence a été supprimé lors du changement de fonds maître le 04/07/2017. Avant l'indice était composé à 15% de l'Eurostoxx DR et à 85% de l'Eonia.

Date de création : 02/11/2009

Le calcul des performances présentées a été réalisé en Euro dividendes/coupons réinvestis. Il tient compte de l'ensemble des frais et commissions.

Les performances passées ne préjugent pas des performances futures. Elles ne sont pas constantes dans le temps.

Le présent document n'a été élaboré qu'à titre d'information et a pour but d'aborder de manière simplifiée les principales caractéristiques du fonds, il ne saurait donc constituer une recommandation, un conseil en investissement, ou une offre d'achat. L'OPC est investi sur les marchés financiers. Il présente un risque de perte en capital. Les performances ne sont pas constantes dans le temps et ne préjugent pas des performances et des rendements futurs. Préalablement à toute souscription et pour plus d'information sur les risques et les frais, il convient de se reporter aux prospectus, DIC et autres informations réglementaires accessibles sur notre site www.myria-am.com ou gratuitement sur simple demande auprès de la société de gestion : Myria Asset Management, SGP agréée par l'AMF sous le N°GP-14000039, 70, avenue de l'Europe 92270 Bois-Colombes.



YouTube www.myria-am.com

Rapport de gestion - août 2025