

UFF GLOBAL OBLIGATIONS (part I)

Obligations et autres titres de créance internationaux



Objectif de gestion du fonds maître Global Obligations M

Le FCP a pour objectif de réaliser, sur la période de placement recommandée, une performance annuelle égale ou supérieure à l'€STR +2,085% net de frais.

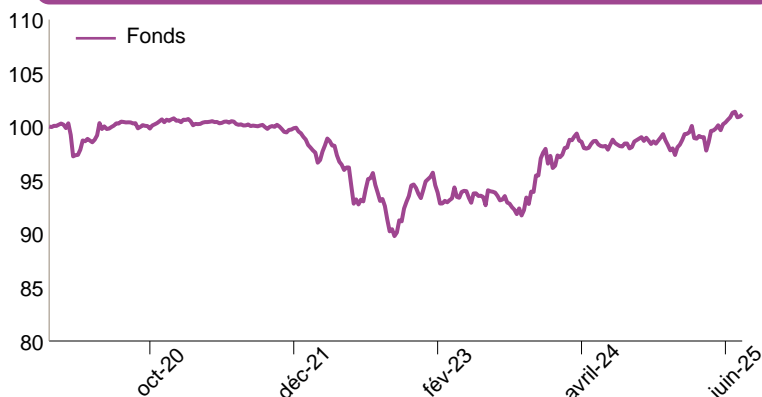
Profil de risque



Chiffres clés au 31/07/2025

Valeur liquidative	1041.58 €
Actif net du fonds	68.12 M€
Actif net du maître	68.09 M€

Evolution de la performance



Jusqu'au 30/04/2025, les performances du Fonds indiquées correspondent à celles du FCP « UFF GLOBAL OBLIGATIONS CT (part I) FR0010801233 » (le Fonds absorbé). Ce dernier a été absorbé par le Fonds « UFF GLOBAL OBLIGATIONS (part I) » le 30/04/2025. L'indice de référence a été supprimé lors du changement de fonds maître le 04/07/2017. Avant l'indice était composé à 15% de l'Eurostoxx DR et à 85% de l'Eonia.

Principaux mouvements du fonds maître

Achats/Renforcements	Ventes/Allègements
Bundesrepub. Deutsch	

Principales contributions du fonds maître

Contributions à la hausse		Contributions à la baisse	
Ubam-Strat Income-Z-	0.26%	United Kingdom Gilt	-0.04%
Mex Bonos Desarr	0.17%	Nota Do Tesouro	-0.02%
Ubam - Hybrid	0.07%	Uk Conv Gilt Regs	-0.02%
Bundesrepub. Deutsch	0.01%	United Kingdom Gilt	-0.01%
Royal Bank Of Canada	0.01%	Bundesrepub. Deutsch	-0.00%
Total	0.52%	Total	-0.09%

Caractéristiques du fonds

Code ISIN :	FR001400UWG8	Fréquence de valorisation :	Quotidienne
Société de gestion :	Myria AM	Durée de placement recommandée :	3 ans
Date de création :	29/04/2025	Droit d'entrée (max) :	1.50%
Eligibilité PEA :	Non	Frais de gestion direct :	0.25%
Centralisation :	11:00	Frais de gestion indirect (max) :	cf prospectus
Classification SFDR	Article 6	Commission de surperformance :	Néant

Gérant financier du fonds maître



Performances du fonds et de l'indice de référence

	Fonds	Indice	Ecart
1 mois	-0.12%	-	-
YTD	3.63%	-	-
3 mois	1.52%	-	-
6 mois	2.70%	-	-
1 an	2.96%	-	-
3 ans	6.64%	-	-
5 ans	1.13%	-	-

Indicateurs de risque sur 1 an

Volatilité du fonds	3.16%	Ratio de Sharpe	0.03
Volatilité de l'indice	0.00%	Ratio d'information	-
Tracking Error	3.19%	Beta	-

10 principales positions du fonds maître

Valeur	Poids	Type de valeur mobilière
Ubam-Strat Income-Z-	8.02%	Fonds obligataires
Bundesrepub. Deutsch	6.34%	Obligations d'état
Mex Bonos Desarr Fix	5.13%	Obligations d'état
Germany	4.91%	Obligations d'état
Bundesrepub. Deutsch	4.73%	Obligations d'état
Bundesrepub. Deutsch	4.52%	Obligations d'état
Germany	3.42%	Obligations d'état
Nota Do Tesouro Naci	3.11%	Obligations d'état
Bundesobligation	2.44%	Obligations d'état
United Kingdom Gilt	1.81%	Obligations d'état
Total	44.43%	

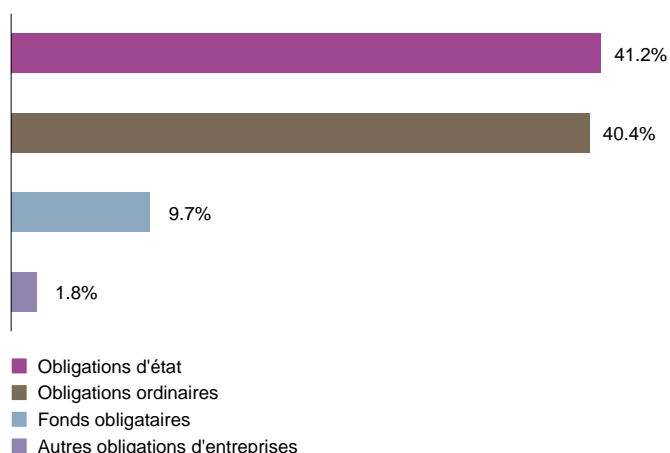
Le présent document n'a été élaboré qu'à titre d'information et a pour but d'aborder de manière simplifiée les principales caractéristiques du fonds, il ne saurait donc constituer une recommandation, un conseil en investissement, ou une offre d'achat. L'OPC est investi sur les marchés financiers. Il présente un risque de perte en capital. Les performances ne sont pas constantes dans le temps et ne préjugent pas des performances et des rendements futurs. Préalablement à toute souscription et pour plus d'information sur les risques et les frais, il convient de se reporter aux prospectus, DIC et autres informations réglementaires accessibles sur notre site www.myria-am.com ou gratuitement sur simple demande auprès de la société de gestion : Myria Asset Management, SGP agréée par l'AMF sous le N°GP-14000039, 70, avenue de l'Europe 92270 Bois-Colombes.

UFF GLOBAL OBLIGATIONS (part I)

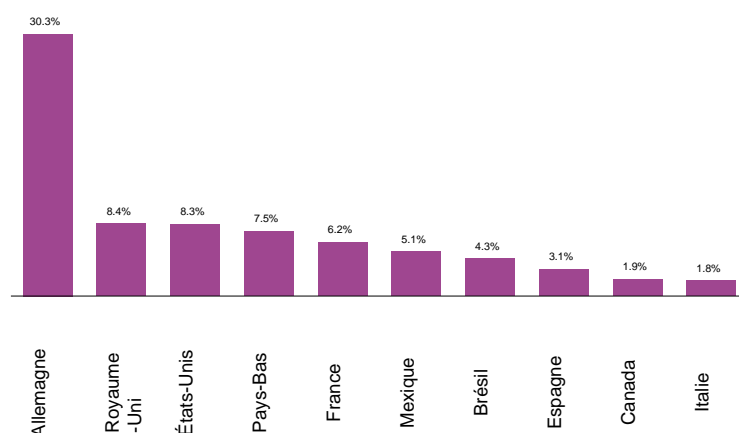
Obligations et autres titres de créance internationaux



Répartition par stratégies du fonds maître



Répartition par pays du fonds maître



Historique des performances

	janv.	fév.	mars	avril	mai	juin	juil.	août	sept.	oct.	nov.	déc.	Année
2025 Fonds	0.90%	1.33%	-1.01%	0.85%	0.32%	1.32%	-0.12%						3.63%
2024 Fonds	-0.85%	1.01%	1.31%	-1.34%	0.32%	-0.50%	0.67%	-0.55%	0.96%	-0.54%	0.61%	-1.12%	-0.05%
2023 Fonds	2.12%	-2.53%	0.44%	0.64%	-0.17%	-0.33%	0.61%	-0.32%	-1.56%	-0.02%	2.65%	3.43%	4.92%
2022 Fonds	-1.20%	-1.35%	1.42%	-1.45%	-1.12%	-3.63%	2.56%	-2.17%	-3.03%	0.95%	3.06%	-0.58%	-6.57%
2021 Fonds	-0.26%	0.09%	-0.14%	0.14%	-0.16%	0.09%	-0.34%	-0.04%	-0.06%	-0.02%	-0.72%	0.64%	-0.78%
2020 Fonds	0.11%	-0.20%	-2.53%	1.57%	0.33%	0.64%	0.47%	0.12%	-0.50%	-0.08%	0.71%	0.15%	0.72%

Jusqu'au 30/04/2025, les performances du Fonds indiquées correspondent à celles du FCP « UFF GLOBAL OBLIGATIONS CT (part I) FR0010801233 » (le Fonds absorbé). Ce dernier a été absorbé par le Fonds « UFF GLOBAL OBLIGATIONS (part I) » le 30/04/2025. Les performances sont calculées nettes de frais de gestion. Les performances passées ne préjugent pas des performances futures.

Commentaire de gestion

Les marchés à risque ont maintenu leurs gains en juillet, soutenus par des accords commerciaux entre les États-Unis et leurs partenaires, réduisant les craintes de tarifs élevés (15 % au lieu de 25 %). La saison des résultats du deuxième trimestre 2025 a également été favorable, avec 68 % des entreprises du S&P 500 dépassant les attentes en chiffre d'affaires et 82 % en bénéfices, et une surprise moyenne de 8 %, bien au-dessus de la moyenne historique de 3 %.

La croissance des revenus a légèrement progressé (+6 % en glissement annuel), mais celle des bénéfices a ralenti (+8 % contre +13 % au premier trimestre), reflétant une contraction modérée des marges liée aux tarifs. Les données macroéconomiques ont confirmé une économie résiliente, avec un taux de chômage en baisse à 4,1 % et un PIB du deuxième trimestre en hausse de 3 %.

Ces facteurs ont resserré les marges de crédit (8 points de base aux États-Unis, 13 en Europe) et permis au S&P 500 d'atteindre un nouveau sommet. Les rendements obligataires ont augmenté, les risques d'atterrissage brutal ayant diminué. Par exemple, les rendements américains à 10 ans ont progressé de 14 points de base, et ceux en Allemagne de 9 points, influencés par des messages prudents des banques centrales. La BCE a jugé sa politique bien positionnée, et la Fed n'a pas signalé de baisse des taux en septembre malgré des prévisions de deux baisses cette année.

Avec la réduction des incertitudes politiques et l'approbation de la réforme fiscale américaine, les investisseurs peuvent se concentrer sur les opportunités de rendement dans les segments à revenu élevé, d'autant plus que la Fed pourrait reprendre son cycle de baisse des taux. Bien que la croissance reste solide, un ralentissement économique est perceptible, notamment sur le marché du travail (35 000 créations d'emplois en moyenne sur trois mois, contre 123 000 un an plus tôt). Cela suggère que la politique monétaire reste restrictive, laissant une marge pour des baisses de taux.

Nous maintenons des portefeuilles équilibrés, combinant exposition aux taux d'intérêt (5.5 années) et au crédit (1.70 année). Cette approche offre une protection contre la volatilité et les inquiétudes liées à la croissance, comme observé au premier semestre.

Le présent document n'a été élaboré qu'à titre d'information et a pour but d'aborder de manière simplifiée les principales caractéristiques du fonds, il ne saurait donc constituer une recommandation, un conseil en investissement, ou une offre d'achat. L'OPC est investi sur les marchés financiers. Il présente un risque de perte en capital. Les performances ne sont pas constantes dans le temps et ne préjugent pas des performances et des rendements futurs. Préalablement à toute souscription et pour plus d'information sur les risques et les frais, il convient de se reporter aux prospectus, DIC et autres informations réglementaires accessibles sur notre site www.myria-am.com ou gratuitement sur simple demande auprès de la société de gestion : Myria Asset Management, SGP agréée par l'AMF sous le N°GP-14000039, 70, avenue de l'Europe 92270 Bois-Colombes.



UFF GLOBAL OBLIGATIONS (part I)

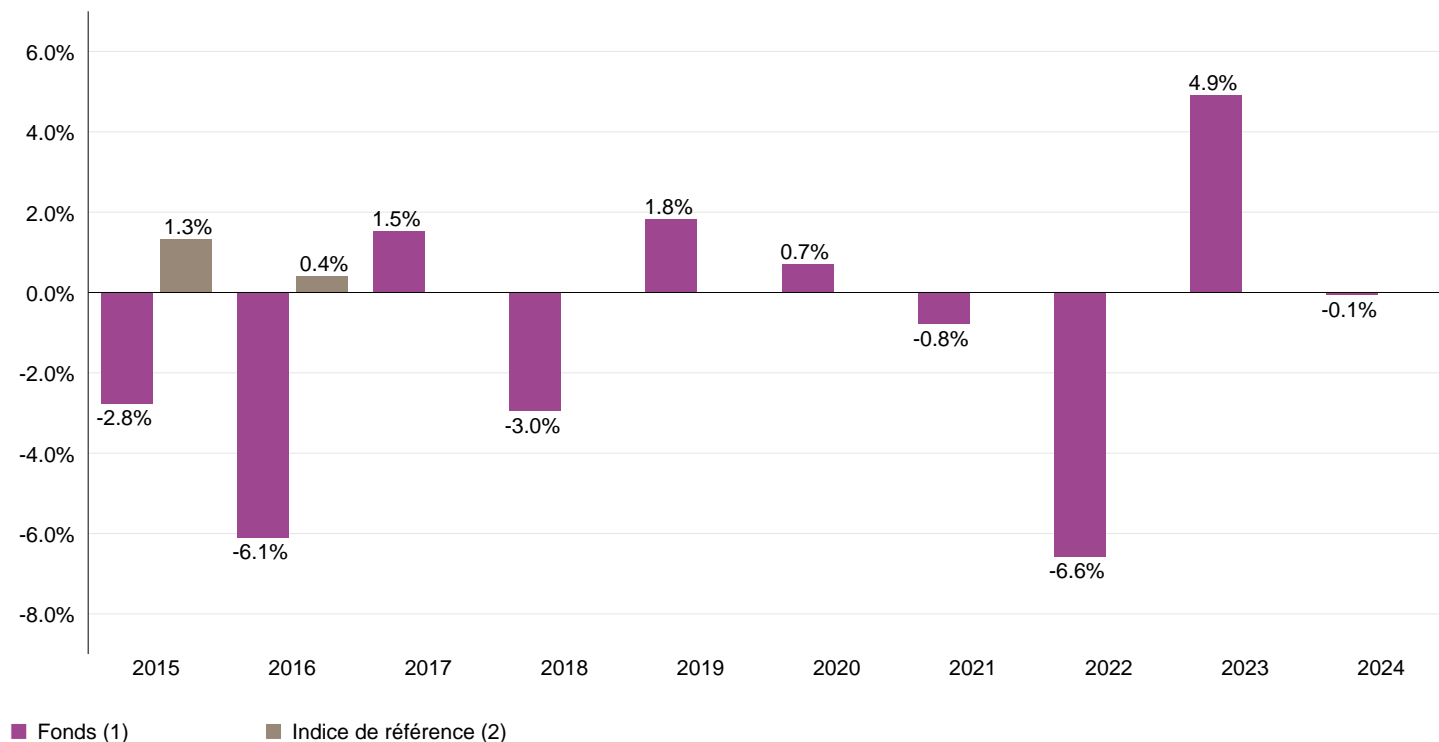
Obligations et autres titres de créance internationaux



Informations relatives aux performances passées

Ce diagramme affiche la performance du fonds en pourcentage de perte ou de gain par an au cours des 10 dernières années par rapport à sa valeur de référence.

Il peut vous aider à évaluer comment le fonds a été géré dans le passé et le comparer à sa valeur de référence.



(1) Jusqu'au 30/04/2025, les performances du Fonds indiquées correspondent à celles du FCP « UFF GLOBAL OBLIGATIONS CT (part I) FR0010801233 » (le Fonds absorbé). Ce dernier a été absorbé par le Fonds « UFF GLOBAL OBLIGATIONS (part I) » le 30/04/2025.

(2) L'indice de référence a été supprimé lors du changement de fonds maître le 04/07/2017. Avant l'indice était composé à 15% de l'Eurostoxx DR et à 85% de l'Eonia.

Date de création : 02/11/2009

Le calcul des performances présentées a été réalisé en Euro dividendes/coupons réinvestis. Il tient compte de l'ensemble des frais et commissions.

Les performances passées ne préjugent pas des performances futures. Elles ne sont pas constantes dans le temps.

Le présent document n'a été élaboré qu'à titre d'information et a pour but d'aborder de manière simplifiée les principales caractéristiques du fonds, il ne saurait donc constituer une recommandation, un conseil en investissement, ou une offre d'achat. L'OPC est investi sur les marchés financiers. Il présente un risque de perte en capital. Les performances ne sont pas constantes dans le temps et ne préjugent pas des performances et des rendements futurs. Préalablement à toute souscription et pour plus d'information sur les risques et les frais, il convient de se reporter aux prospectus, DIC et autres informations réglementaires accessibles sur notre site www.myria-am.com ou gratuitement sur simple demande auprès de la société de gestion : Myria Asset Management, SGP agréée par l'AMF sous le N°GP-14000039, 70, avenue de l'Europe 92270 Bois-Colombes.



YouTube www.myria-am.com

Rapport de gestion - juillet 2025