

UFF ALPHA SELECT (Part E)



Objectif de gestion

Le FCP a pour objectif d'obtenir sur la période de placement recommandée, une performance nette supérieure à celle du marché monétaire, soit €STR +2%.

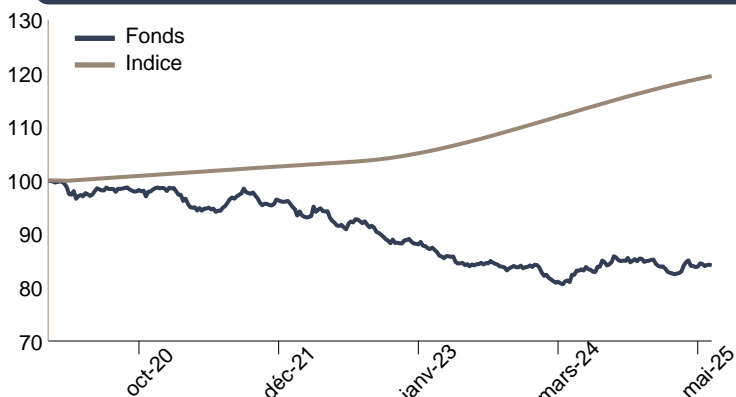
Profil de risque



Chiffres clés au 30/06/2025

Valeur liquidative	715.91 €	Nombre de positions	6
Actif net du fonds	7.34 M€	Taux d'investissement	94.11%

Evolution de la performance



L'indice de référence est l'€STR + 2% depuis le 01/10/2021. Avant l'indice était l'EONIA + 2% depuis le 10/03/2020, l'indice précédent était l'EONIA.

Performances du fonds et de l'indice de référence

	Fonds	Indice	Ecart
1 mois	-0.47%	0.34%	-0.81%
YTD	-1.79%	2.25%	-4.03%
3 mois	1.12%	1.06%	0.06%
6 mois	-1.79%	2.25%	-4.03%
1 an	0.85%	5.13%	-4.28%
3 ans	-8.35%	15.56%	-23.92%
5 ans	-14.33%	19.03%	-33.36%

Indicateurs de risque sur 1 an

Volatilité du fonds	4.04%	Ratio de Sharpe	-0.54
Volatilité de l'indice	0.09%	Ratio d'information	-1.05
Tracking Error	4.07%	Beta	8.07

Principaux mouvements

Achats/Reforcements	Ventes/Allègements
Bnp P Msci	Bnp P Msci
Ish Msci Emu	Ish Msci Emu
	Ubs Etf Msci
	Ishares Msci Emu
	Bnp Msci Emu

Principales contributions

Contributions à la hausse	Contributions à la baisse
	Am Index Msci -0.31%
	Ubs Etf Msci -0.25%
	Ishares Msci Emu -0.23%
	Bnp Msci Emu -0.14%
	Ish Msci Emu -0.10%
Total	0.00%
	Total -1.02%

10 principales positions

Valeur	Poids	Type de valeur mobilière
Bnp P Msci Emu Esg F	17.13%	Fonds actions
Ish Msci Emu Esg Ehn	15.64%	Fonds actions
Bnp Msci Emu Sri S-S	15.49%	Fonds actions
Ishares Msci Emu Sri	15.30%	Fonds actions
Ubs Etf Msci Emu Sri	15.28%	Fonds actions
Am Index Msci Emu Sr	15.27%	Fonds actions
Total	94.11%	

Caractéristiques du fonds

Code ISIN :	FR0012914901	Fréquence de valorisation :	Quotidienne
Société de gestion :	Myria AM	Durée de placement recommandée :	2 ans
Date de création :	03/05/2016	Droit d'entrée (max) :	5.00%
Eligibilité PEA :	Oui	Frais de gestion direct :	1.85%
Centralisation :	14:30	Frais de gestion indirect (max) :	2%
Classification SFDR	Article 6		
Commission de surperformance :	25% TTC de la performance nette de frais supérieure à celle de l'indice de référence		


Gérant financier



Le présent document n'a été élaboré qu'à titre d'information et a pour but d'aborder de manière simplifiée les principales caractéristiques du fonds, il ne saurait donc constituer une recommandation, un conseil en investissement, ou une offre d'achat. L'OPC est investi sur les marchés financiers. Il présente un risque de perte en capital. Les performances ne sont pas constantes dans le temps et ne préjugent pas des performances et des rendements futurs. Préalablement à toute souscription et pour plus d'information sur les risques et les frais, il convient de se reporter aux prospectus, DIC et autres informations réglementaires accessibles sur notre site www.myria-am.com ou gratuitement sur simple demande auprès de la société de gestion : Myria Asset Management, SGP agréée par l'AMF sous le N°GP-14000039, 70, avenue de l'Europe 92270 Bois-Colombes.

Répartition par stratégies

Répartition par zones géographiques



■ Europe : 94.11%

Historique des performances

	janv.	fév.	mars	avril	mai	juin	juil.	août	sept.	oct.	nov.	déc.	Année
2025													
Fonds	-1.85%	-1.55%	0.53%	1.81%	-0.21%	-0.47%							-1.79%
Indice	0.42%	0.36%	0.39%	0.36%	0.35%	0.34%							2.25%
2024													
Fonds	-1.05%	-2.33%	-0.64%	1.29%	1.91%	-0.11%	1.28%	0.44%	0.46%	-0.17%	0.45%	0.20%	1.67%
Indice	0.54%	0.47%	0.46%	0.54%	0.51%	0.45%	0.52%	0.47%	0.48%	0.46%	0.41%	0.45%	5.91%
2023													
Fonds	-1.18%	-0.70%	-1.67%	-0.13%	-1.20%	-1.00%	0.19%	0.67%	-0.89%	-0.10%	0.22%	0.12%	-5.55%
Indice	0.34%	0.33%	0.39%	0.38%	0.46%	0.43%	0.46%	0.48%	0.46%	0.52%	0.49%	0.47%	5.36%
2022													
Fonds	-2.15%	-0.96%	1.53%	-0.42%	-2.57%	-0.16%	1.11%	-1.38%	-1.31%	-1.75%	-1.02%	1.55%	-7.38%
Indice	0.12%	0.11%	0.12%	0.11%	0.12%	0.12%	0.11%	0.17%	0.19%	0.23%	0.28%	0.29%	1.99%
2021													
Fonds	-0.08%	-1.38%	-2.29%	0.39%	-0.25%	1.07%	1.58%	0.84%	-1.79%	-0.49%	0.53%	0.06%	-1.89%
Indice	0.12%	0.12%	0.14%	0.12%	0.13%	0.12%	0.12%	0.13%	0.12%	0.11%	0.12%	0.12%	1.50%
2020													
Fonds	-0.32%	-0.23%	-2.05%	0.31%	0.34%	0.10%	-0.21%	1.04%	-1.11%	-0.78%	1.30%	-0.25%	-1.89%
Indice	-0.04%	-0.04%	0.08%	0.13%	0.12%	0.13%	0.13%	0.13%	0.13%	0.13%	0.13%	0.13%	1.17%

Les performances sont calculées nettes de frais de gestion. Les performances passées ne préjugent pas des performances futures.

Commentaire de gestion

Juin 2025 a été remarquablement calme sur les marchés financiers, alors que l'actualité géopolitique a été particulièrement intense durant cette période. En effet, contre toute attente, le 13 juin dernier, Israël a lancé une attaque massive contre le régime des mollahs iraniens, avec pour objectif la destruction des infrastructures nucléaires civiles et militaires. Cette guerre, qui a duré douze jours, a été atypique à plusieurs égards, notamment parce que les deux belligérants n'ont aucune frontière commune et sont distants de plus de 900 km, selon le trajet le plus court.

Alors que l'aviation israélienne pilonnait les cibles iraniennes, des drones et missiles envoyés par milliers par la République islamique ont constitué la principale réplique à l'opération de l'État hébreu. Mais ce sont surtout les frappes américaines contre les sites nucléaires iraniens, lors de l'opération nommée « Marteau de minuit », conduite par sept bombardiers furtifs ayant largué quatorze bombes pénétrantes, qui ont permis de mettre fin (provisoirement ?) au conflit et possiblement au programme nucléaire iranien.

On aurait logiquement pu penser que les marchés financiers seraient les victimes collatérales d'un embrasement du conflit au Proche-Orient, mais en réalité, à part un soubresaut de 10 \$ sur le prix du baril de pétrole, aussi vite effacé qu'enregistré, il n'en a rien été, et ce, pour plusieurs raisons.

Tout d'abord, pour la plupart des pays de la région, la plus grande menace au Proche-Orient est l'Iran, et le fait de retarder leur programme nucléaire constitue une excellente nouvelle pour la stabilité régionale. Plus précisément, à l'exception des alliés traditionnels de l'Iran, aucun pays arabe ou musulman n'a protesté contre cette opération militaire de grande envergure. Par ailleurs, l'opération « Lion levant » (Rising Lion) a révélé la faiblesse des soutiens du régime d'Ali Khamenei : au Liban, le Hezbollah semble pratiquement éradiqué après l'affaire des bipeurs et n'a pu qu'appeler ses partisans à manifester dans la rue. Les rebelles Houthis n'ont pas non plus pu lancer une attaque de grande envergure, leur arsenal ayant été sérieusement endommagé par les frappes de la coalition israélo-américaine, qui ont eu lieu depuis le 7 octobre 2023. Quant à la Russie, elle a préféré rester concentrée sur ses objectifs militaires en Ukraine.

Ainsi, cette guerre éclaire et éclipsé toute autre actualité, qu'il s'agisse des droits de douane, dont le moratoire expire le 9 juillet prochain, ou des actions des banquiers centraux. À ce sujet, en Europe, Christine Lagarde, après avoir abaissé une nouvelle fois de 0,25 % les principaux taux directeurs de la Banque centrale européenne — dont le taux des facilités de dépôt s'établit désormais à 2 % —, a annoncé que sa politique de normalisation était pour le moment terminée. Outre-Atlantique, lors de la réunion du FOMC du 18 juin, la Banque centrale américaine a une nouvelle fois laissé son taux directeur inchangé, à 4,25 % pour la borne basse, ce qui a déclenché la fureur de Donald Trump, qui a fustigé Jerome Powell sur son réseau social, TRUTH.

En conclusion de ce semestre, on notera que les marchés sont extrêmement résilients. En Europe, les indices boursiers ne baissent que de quelques dixièmes de pourcentage sur le mois, que ce soit pour le CAC 40 (-0,90 %) ou pour l'Eurostoxx 50 (-1,1 %). Aux États-Unis, en revanche, les indices boursiers bondissent franchement et s'octroient de nouveaux records absolus : c'est le cas du Nasdaq, qui progresse de plus de 6 %, et du S&P 500, qui gagne plus de 5 % sur le mois en dollar.

Sur le front obligataire, les taux à 10 ans allemands et français s'écartent d'environ dix points de base tandis que le taux à 10 ans américain se resserre de plus d'une quinzaine de points de base.

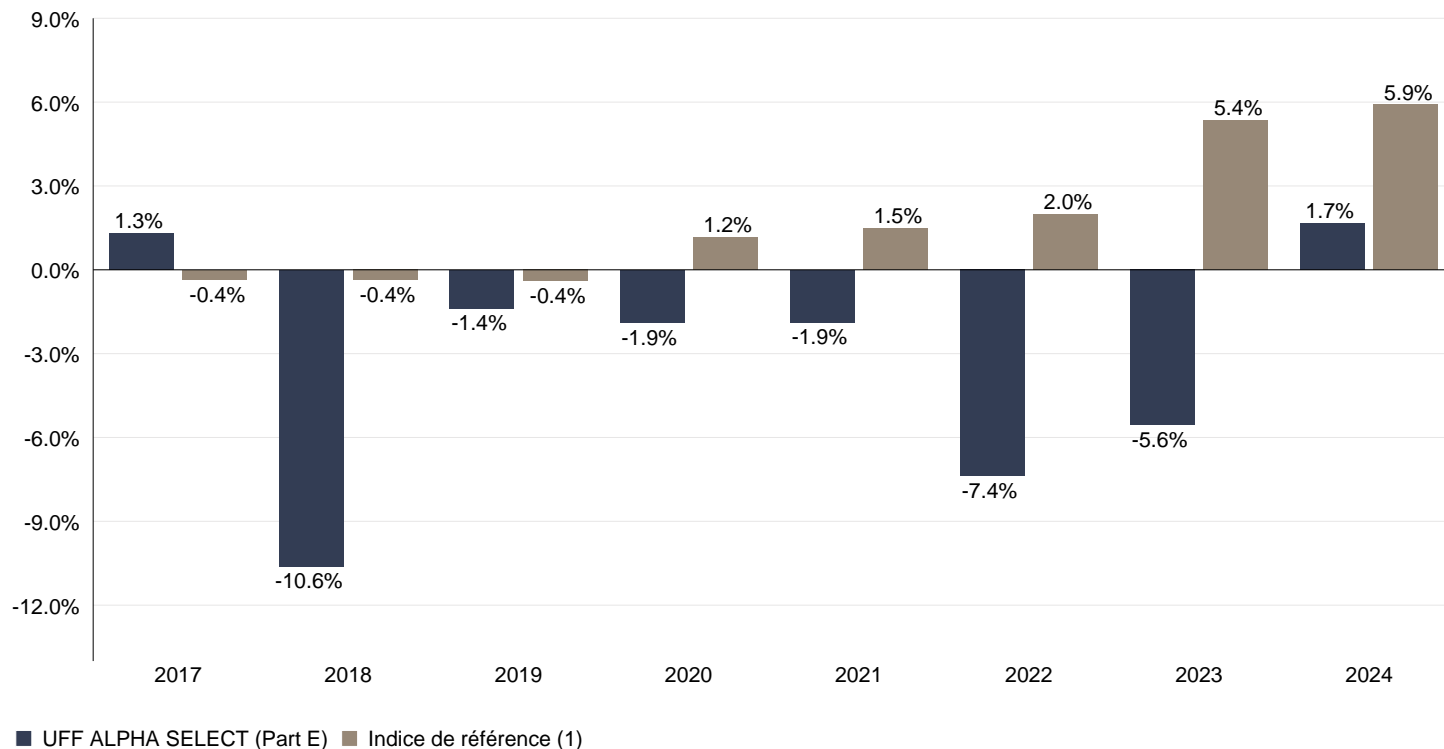
Enfin, l'euro continue sur sa lancée et progresse de près de 4 % face au dollar et au yen.

Le présent document n'a été élaboré qu'à titre d'information et a pour but d'aborder de manière simplifiée les principales caractéristiques du fonds, il ne saurait donc constituer une recommandation, un conseil en investissement, ou une offre d'achat. L'OPC est investi sur les marchés financiers. Il présente un risque de perte en capital. Les performances ne sont pas constantes dans le temps et ne préjugent pas des performances et des rendements futurs. Préalablement à toute souscription et pour plus d'information sur les risques et les frais, il convient de se reporter aux prospectus, DIC et autres informations réglementaires accessibles sur notre site www.myria-am.com ou gratuitement sur simple demande auprès de la société de gestion : Myria Asset Management, SGP agréée par l'AMF sous le N°GP-14000039, 70, avenue de l'Europe 92270 Bois-Colombes.

Informations relatives aux performances passées

Ce diagramme affiche la performance du fonds en pourcentage de perte ou de gain par an depuis sa création le 03/05/2016 par rapport à sa valeur de référence.

Il peut vous aider à évaluer comment le fonds a été géré dans le passé et le comparer à sa valeur de référence.



(1) L'indice de référence est l'€STR + 2% depuis le 01/10/2021. Avant l'indice était l'EONIA + 2% depuis le 10/03/2020, l'indice précédent était l'EONIA.

Date de création : 03/05/2016

Le calcul des performances présentées a été réalisé en Euro dividendes/coupons réinvestis. Il tient compte de l'ensemble des frais et commissions.

Les performances passées ne préjugent pas des performances futures. Elles ne sont pas constantes dans le temps.

Le présent document n'a été élaboré qu'à titre d'information et a pour but d'aborder de manière simplifiée les principales caractéristiques du fonds, il ne saurait donc constituer une recommandation, un conseil en investissement, ou une offre d'achat. L'OPC est investi sur les marchés financiers. Il présente un risque de perte en capital. Les performances ne sont pas constantes dans le temps et ne préjugent pas des performances et des rendements futurs. Préalablement à toute souscription et pour plus d'information sur les risques et les frais, il convient de se reporter aux prospectus, DIC et autres informations réglementaires accessibles sur notre site www.myria-am.com ou gratuitement sur simple demande auprès de la société de gestion : Myria Asset Management, SGP agréée par l'AMF sous le N°GP-14000039, 70, avenue de l'Europe 92270 Bois-Colombes.