

UFF ALLOCATION DEFENSIVE (part M)



Objectif de gestion

Le FCP a pour objectif de surperformer l'indicateur de référence, à travers une gestion discrétionnaire et active.

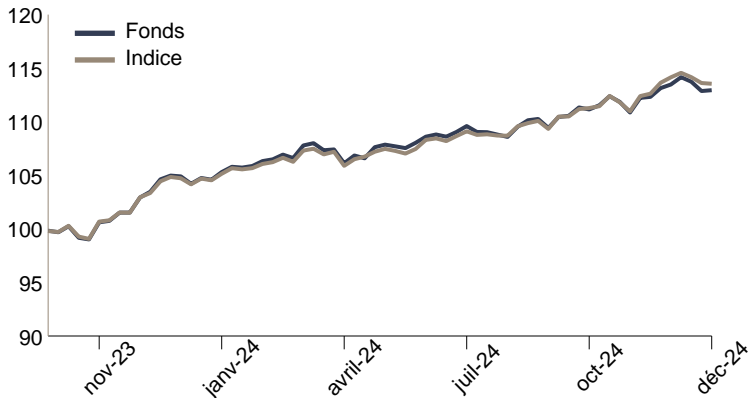
Profil de risque



Chiffres clés au 31/12/2024

Valeur liquidative	1119.24 €	Nombre de positions	18
Actif net du fonds	80.78 M€	Taux d'investissement	100.38%

Evolution de la performance



L'indice est composé à 25% du MSCI World Net Total Return EUR Index, 50% FTSE MTS Eurozone Government Bond 5-7Y Index et 25% €STR capitalisé quotidiennement.

Principaux mouvements

Achats/Renforcements	Ventes/Allègements
	Union Moneplus

Principales contributions

Contributions à la hausse		Contributions à la baisse	
Union Moneplus	0.02%	X Msci World Esg 1C	-0.24%
Ofi Invest Isr	0.02%	Kalina Transition Ec	-0.23%
Nomura Id-Corp Hyd	0.02%	Theam Qnt-Eq Wd	-0.11%
Ult S/T Bonds	0.01%	X Eurozone Gov 5-7	-0.10%
Neuberger Ber Eur	0.01%	Lyxor Eurmts 5-7Y	-0.09%
Total	0.08%	Total	-0.78%

Caractéristiques du fonds

Code ISIN :	FR0014001434	Fréquence de valorisation :	Quotidienne
Société de gestion :	Myria AM	Durée de placement recommandée :	3 ans
Date de création :	18/09/2023	Droit d'entrée (max) :	5.00%
Eligibilité PEA :	Non	Frais de gestion direct :	0.20%
Centralisation :	14:30	Frais de gestion indirect (max) :	1.00%
Classification SFDR	Article 8		
Commission de surperformance :	15% TTC de la performance nette de frais supérieure à celle de l'indice de référence		

Gérant financier



Performances du fonds et de l'indice de référence

	Fonds	Indice	Ecart
1 mois	-0.58%	-0.62%	0.04%
YTD	7.55%	8.32%	-0.77%
3 mois	1.37%	1.98%	-0.61%
6 mois	3.88%	4.84%	-0.96%
1 an	7.55%	8.32%	-0.77%
3 ans	-	-	-
Création	12.20%	12.74%	-0.54%

Indicateurs de risque sur 1 an

Volatilité du fonds	3.84%	Ratio de Sharpe	0.98
Volatilité de l'indice	3.56%	Ratio d'information	-0.68
Tracking Error	1.13%	Beta	1.03

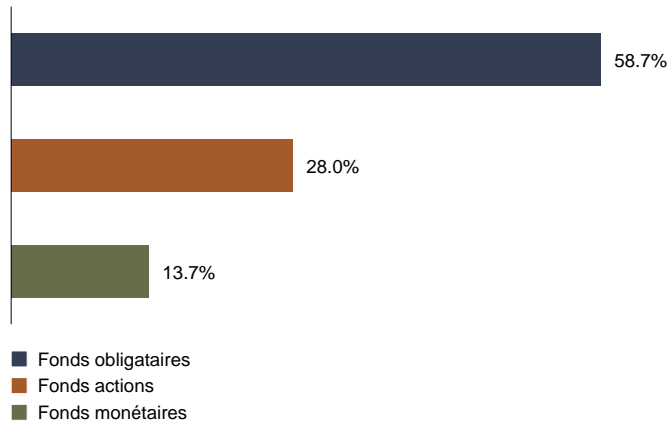
10 principales positions

Valeur	Poids	Type de valeur mobilière
X Msci World Esg 1C	11.78%	Fonds actions
Bnpe Eur Cb S U Etf	10.96%	Fonds obligataires
X Eurozone Gov 5-7	8.57%	Fonds obligataires
Lyxor Eurmts 5-7Y In	8.56%	Fonds obligataires
Bnp Jpm Esg Emu Gv 3	8.20%	Fonds obligataires
Union Moneplus	7.16%	Fonds monétaires
Amundi Euro Corporat	6.96%	Fonds obligataires
Ofi Invest Isr Monet	6.54%	Fonds monétaires
Kalina Transition Ec	5.32%	Fonds actions
Uff Privilege	5.18%	Fonds actions
Total	79.24%	% fonds Article 8 et 9 : 79.89%

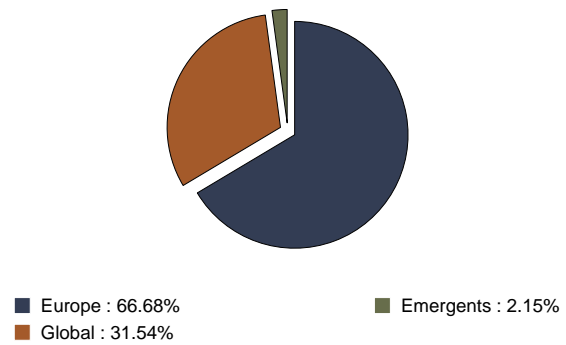
Le présent document n'a été élaboré qu'à titre d'information et a pour but d'aborder de manière simplifiée les principales caractéristiques du fonds, il ne saurait donc constituer une recommandation, un conseil en investissement, ou une offre d'achat. L'OPC est investi sur les marchés financiers. Il présente un risque de perte en capital. Les performances ne sont pas constantes dans le temps et ne préjugent pas des performances et des rendements futurs. Préalablement à toute souscription et pour plus d'information sur les risques et les frais, il convient de se reporter aux prospectus, DIC et autres informations réglementaires accessibles sur notre site www.myria-am.com ou gratuitement sur simple demande auprès de la société de gestion : Myria Asset Management, SGP agréée par l'AMF sous le N°GP-14000039, 70, avenue de l'Europe 92270 Bois-Colombes.

UFF ALLOCATION DEFENSIVE (part M)

Répartition par stratégies



Répartition par zones géographiques



Historique des performances

	janv.	fév.	mars	avril	mai	juin	juil.	août	sept.	oct.	nov.	déc.	Année
2024 Fonds	0.70%	0.58%	1.65%	-1.31%	0.89%	0.99%	0.99%	0.52%	0.94%	-0.39%	2.36%	-0.58%	7.55%
Indice	0.71%	0.54%	1.35%	-1.17%	0.78%	1.09%	1.30%	0.43%	1.05%	-0.32%	2.95%	-0.62%	8.32%
2023 Fonds									-0.72%	-0.31%	2.80%	2.53%	4.32%
Indice									-0.81%	-0.21%	2.69%	2.40%	4.08%

Les performances sont calculées nettes de frais de gestion. Les performances passées ne préjugent pas des performances futures.

Commentaire de gestion

Décembre 2024 a été un mois sans grande tendance sur les marchés actions, qui ont pu sereinement digérer leurs excès de novembre, tandis que les produits de taux ont souvent corrigé à l'exception notable du haut rendement européen.

Sur le plan politique, le mois a été marqué par le renversement du gouvernement de Michel Barnier après motion de censure. Il aura à peine tenu trois mois et se sera fracassé sur l'autel du budget 2025. C'est la seconde fois sous la Cinquième République qu'un gouvernement est renversé, mais c'est bien la première fois que le chef du gouvernement n'est pas reconduit dans ses fonctions par le Président. Et c'est désormais François Bayrou qui occupe ce siège qu'on peut qualifier d'éjectable, les trois blocs en présence au Palais Bourbon ne parvenant pas à s'entendre sur des réformes structurelles...

Sur le plan géopolitique, nul doute que c'est la réouverture de la Cathédrale Notre-Dame de Paris, le 7 décembre dernier, qui remporte la mise, tant ont été commentées la présence ou l'absence de tel ou tel dirigeant. Mais, c'est sans conteste la rencontre entre Donald Trump et Volodymyr Zelensky en préambule de la messe de réouverture qui aura marqué le plus les esprits, à défaut de l'Histoire pour le moment.

Au Moyen-Orient, les répliques du séisme provoqué par les atrocités commises le 7 octobre 2023 en Israël par le Hamas, soutenu par l'Iran, n'en finissent pas de se faire sentir avec cette fois la chute de Bachar al-Assad en Syrie le 8 décembre dernier. En effet, il aura fallu moins de deux semaines au nouvel homme fort du pays, Abou Mohammad al-Jolani, chef d'une coalition de groupes rebelles emmenés par le groupe islamiste sunnite radical Hayat Tahrir al-Sham (HTS) pour faire fuir le Boucher de Damas à Moscou.

Sur le plan financier, on ne peut pas dire que les événements marquants de la fin d'année aient eu la moindre incidence sur l'humeur des marchés actions ou obligataires. Le changement de gouvernement français s'est même traduit par une réduction symbolique de l'écart de taux entre la France et l'Allemagne ! Seul le discours un peu musclé de Jerome Powell, qui a fait chuter les anticipations des taux en 2025, a pu enrayer quelques jours la progression du Nasdaq. Et ce même si, à l'instar de son homologue européenne six jours plus tôt, la Réserve fédérale américaine a baissé son principal taux directeur de 25 points de base lors du FOMC du 18 décembre.

Dans ce contexte, 2024 s'achève sur des performances mensuelles contrastées, mais sur des progressions annuelles robustes. En Europe, le CAC 40 progresse ainsi en décembre de 2%, tout comme l'Eurostoxx 50, mais le Stoxx 600 baisse quant à lui de 0,6%, pâtissant de la faiblesse des marchés britannique et suisse. Aux Etats-Unis, le S&P500 corrige de plus de 2% sur le mois, tandis que le Nasdaq, largement pondéré en valeurs technologiques, s'apprécie encore de 0,5%. Sur l'année, on constatera à nouveau une surperformance des marchés américains, en hausse de 25 à 30%, alors que le CAC40 fait du surplace et que le DAX allemand affiche un gain proche de 20%.

Côté obligataire, les mois se suivent et ne se ressemblent pas. Le taux à 10 ans américain reprend plus de 35 bps et termine l'année au-dessus du niveau psychologique de 4.50%. Son homologue français s'affiche tout près de son plus haut niveau de l'année à 3.20%, tandis que le Bund allemand s'établit à 2.37%. Sur l'année, les indices reflétant la performance des emprunts d'état et du crédit de catégorie investissement des pays développés progressent entre 1 et 3 % en devises locales, quand la performance des obligations à haut rendement est positive de plus de 8% en devises locales et de près de 15% pour les obligations à haut rendement émergentes en devises dures.

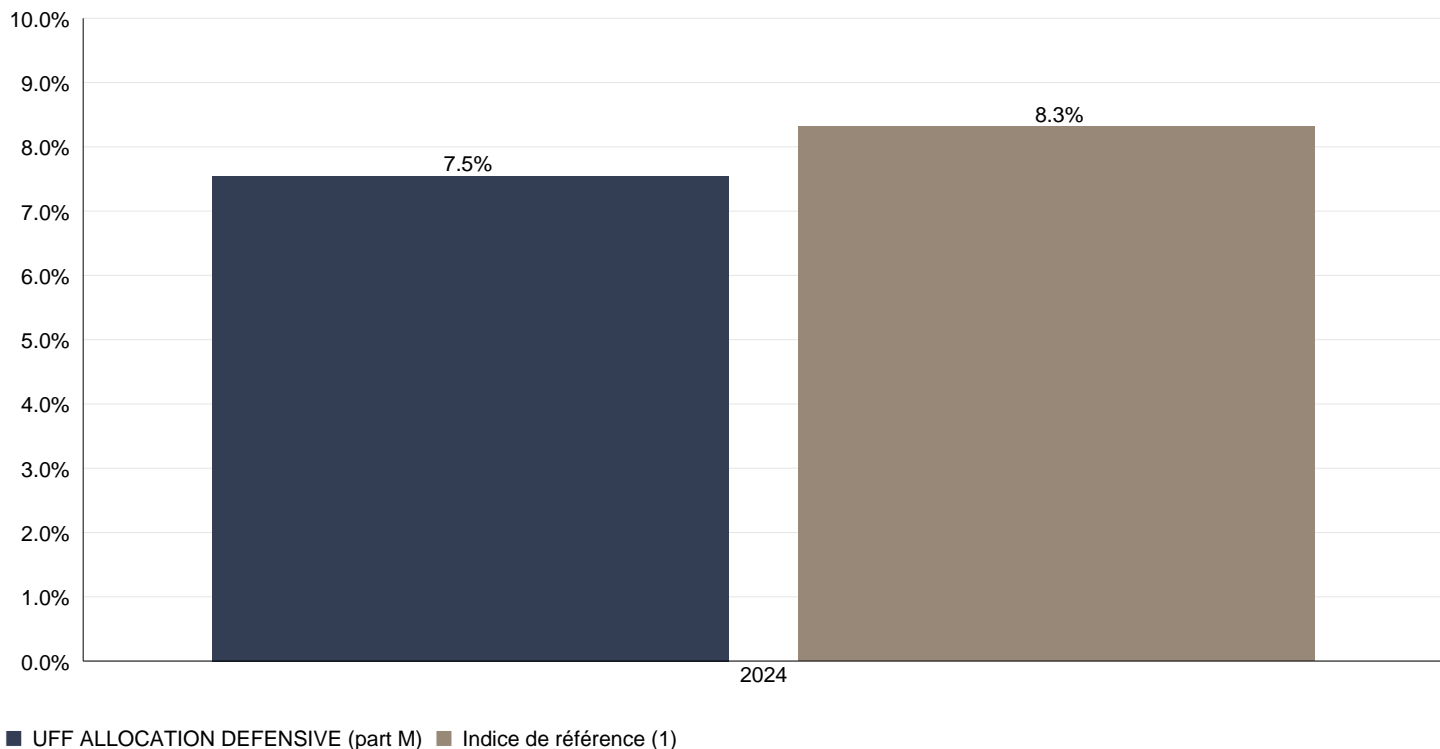
Enfin, après un mois à nouveau en baisse de près de 2%, l'Euro recule de près de 6% sur l'année face au dollar, mais progresse de près de 5% face au Yen et de 1% face au franc suisse.

Le présent document n'a été élaboré qu'à titre d'information et a pour but d'aborder de manière simplifiée les principales caractéristiques du fonds, il ne saurait donc constituer une recommandation, un conseil en investissement, ou une offre d'achat. L'OPC est investi sur les marchés financiers. Il présente un risque de perte en capital. Les performances ne sont pas constantes dans le temps et ne préjugent pas des performances et des rendements futurs. Préalablement à toute souscription et pour plus d'information sur les risques et les frais, il convient de se reporter aux prospectus, DIC et autres informations réglementaires accessibles sur notre site www.myria-am.com ou gratuitement sur simple demande auprès de la société de gestion : Myria Asset Management, SGP agréée par l'AMF sous le N°GP-14000039, 70, avenue de l'Europe 92270 Bois-Colombes.

Informations relatives aux performances passées

Ce diagramme affiche la performance du fonds en pourcentage de perte ou de gain par an depuis sa création le 18/09/2023 par rapport à sa valeur de référence.

Il peut vous aider à évaluer comment le fonds a été géré dans le passé et le comparer à sa valeur de référence.



(1) L'indice est composé à 25% du MSCI World Net Total Return EUR Index, 50% FTSE MTS Eurozone Government Bond 5-7Y Index et 25% €STR capitalisé quotidiennement.

Date de création : 18/09/2023

Le calcul des performances présentées a été réalisé en Euro dividendes/coupons réinvestis. Il tient compte de l'ensemble des frais et commissions.

Les performances passées ne préjugent pas des performances futures. Elles ne sont pas constantes dans le temps.

Le présent document n'a été élaboré qu'à titre d'information et a pour but d'aborder de manière simplifiée les principales caractéristiques du fonds, il ne saurait donc constituer une recommandation, un conseil en investissement, ou une offre d'achat. L'OPC est investi sur les marchés financiers. Il présente un risque de perte en capital. Les performances ne sont pas constantes dans le temps et ne préjugent pas des performances et des rendements futurs. Préalablement à toute souscription et pour plus d'information sur les risques et les frais, il convient de se reporter aux prospectus, DIC et autres informations réglementaires accessibles sur notre site www.myria-am.com ou gratuitement sur simple demande auprès de la société de gestion : Myria Assét Management, SGP agréée par l'AMF sous le N°GP-14000039, 70, avenue de l'Europe 92270 Bois-Colombes.