

Obligations et autres titres de créance libellés en euro

Objectif de gestion

Le FCP a pour objectif de rechercher, sur la durée de placement recommandée de 3 ans au moins, une performance annuelle nette de frais au moins égale à celle de l'indicateur de référence, l'€STR + 1 % capitalisé.

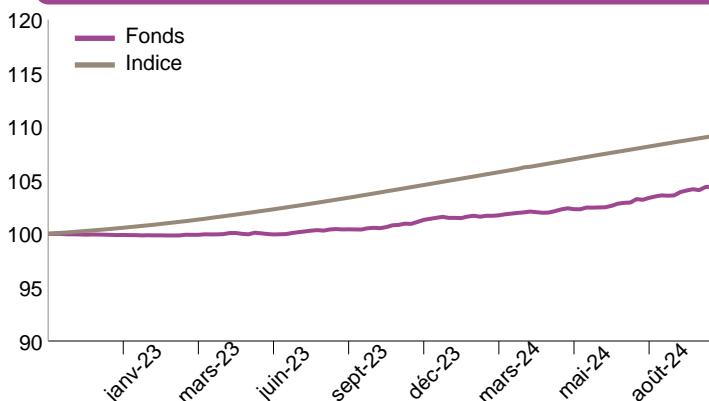
Profil de risque



Chiffres clés au 30/10/2024

Valeur liquidative	1043.51 €	Nombre de positions	71
Actif net du fonds	13.24 M€	Taux d'investissement	99.42%

Evolution de la performance



L'indicateur de référence du FCP est l'€STR + 1% capitalisé quotidiennement. L'€STR (Euro Short Term Rate) est un taux représentant la référence du prix de l'argent au jour le jour sur le marché interbancaire de la zone Euro.

Principaux mouvements

Achats/Renforcements	Ventes/Allègements
Voestalpine Ag	Spain (Kingdom Of)
Accorinvest Group Sa	Autostrade Per L'Ita
Finnair Oyj	Banque Federative Du
Picard Groupe Sa	Enbw Intl Finance Bv
Hldng D'Infra Metier	Easyjet Plc Mtn Regs

Principales contributions

Contributions à la hausse		Contributions à la baisse	
Lorca Telecom Bondco	0.02%	Edenred 0% Cv	-0.02%
Almaviva The Italian	0.01%	Spain (Kingdom Of)	-0.01%
Fnac Darty Sa	0.01%	Jcdecaux Se	-0.01%
Teva Pharmaceutical	0.01%	Obrigacoes Do Tesour	-0.01%
Ineos Finance Plc	0.01%	Voestalpine Ag	-0.01%
Total	0.07%	Total	-0.06%

Performances du fonds et de l'indice de référence

	Fonds	Indice	Ecart
1 mois	0.29%	0.41%	-0.12%
YTD	2.74%	4.13%	-1.38%
3 mois	1.39%	1.23%	0.16%
6 mois	2.31%	2.46%	-0.14%
1 an	3.70%	5.02%	-1.32%
3 ans	-	-	-
Création	4.35%	9.17%	-4.82%

Indicateurs de risque sur 1 an

Volatilité du fonds	0.69%	Ratio de Sharpe	-0.38
Volatilité de l'indice	0.07%	Ratio d'information	-1.85
Tracking Error	0.71%	Beta	-1.03

10 principales positions

Valeur	Poids	Type de valeur mobilière
Total Sa	3.06%	Titres hybrides
Jcdecaux Se	2.48%	Obligations ordinaires
Iliad Sa	2.48%	Obligations ordinaires
Ineos Finance Plc Re	2.36%	Obligations ordinaires
Snam Spa	2.31%	Titres hybrides
Repsol Intl Finance	2.30%	Titres subordonnés
Abertis Finance Bv	2.30%	Titres hybrides
Italy	2.30%	Obligations d'état
Almaviva The Italian	2.29%	Obligations ordinaires
Lorca Telecom Bondco	2.28%	Obligations ordinaires
Total	24.16%	

Caractéristiques du FCP

Code ISIN :	FR001400BO88	Fréquence de valorisation :	Hebdomadaire
Société de gestion :	Myria AM	Droit d'entrée (max) :	1.50%
Date de création :	07/10/2022	Frais de gestion direct :	1.65%
Eligibilité PEA :	Non	Frais de gestion indirect :	cf prospectus
Centralisation :	11:00	Durée de placement recommandée :	3 ans
Classification SFDR	Article 6		

Gérant financier



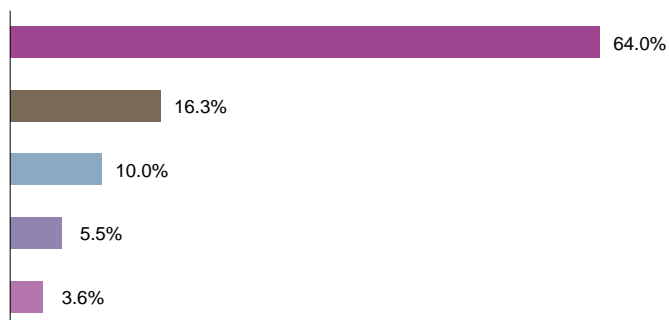
Sunny
Asset
Management

Le présent document n'a été élaboré qu'à titre d'information et a pour but d'aborder de manière simplifiée les principales caractéristiques du fonds, il ne saurait donc constituer une recommandation, un conseil en investissement, ou une offre d'achat. L'OPC est investi sur les marchés financiers. Il présente un risque de perte en capital. Les performances ne sont pas constantes dans le temps et ne préjugent pas des performances et des rendements futurs. Préalablement à toute souscription et pour plus d'information sur les risques et les frais, il convient de se reporter aux prospectus, DIC et autres informations réglementaires accessibles sur notre site www.myria-am.com ou gratuitement sur simple demande auprès de la société de gestion : Myria Asset Management, SGP agréée par l'AMF sous le N°GP-14000039, 70, avenue de l'Europe 92270 Bois-Colombes.

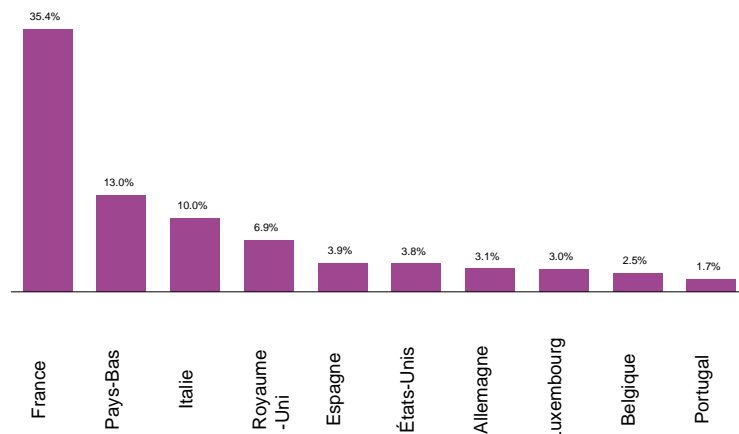


Obligations et autres titres de créance libellés en euro

Répartition par stratégies



Répartition par pays



Historique des performances

	janv.	fév.	mars	avril	mai	juin	juil.	août	sept.	oct.	nov.	déc.	Année
2024 Fonds	0.04%	0.12%	0.27%	-0.02%	0.30%	0.18%	0.43%	0.65%	0.44%	0.29%			2.74%
Indice	0.38%	0.48%	0.38%	0.38%	0.48%	0.37%	0.36%	0.45%	0.36%	0.41%			4.13%
2023 Fonds	-0.03%	-0.00%	0.06%	0.07%	-0.02%	0.00%	0.26%	0.22%	-0.04%	0.22%	0.48%	0.45%	1.68%
Indice	0.22%	0.25%	0.34%	0.30%	0.31%	0.41%	0.34%	0.45%	0.37%	0.38%	0.48%	0.38%	4.31%
2022 Fonds										0.00%	-0.08%	-0.04%	-0.11%
Indice										0.09%	0.17%	0.24%	0.51%

Les performances sont calculées nettes de frais de gestion. Les performances passées ne préjugent pas des performances futures.

Commentaire de gestion

La volatilité est de retour sur les marchés obligataires, avec une nouvelle phase de hausse des taux d'intérêt, reflétant notamment 1) la (ré)intégration d'une prime de risque liée à des déficits potentiellement plus élevés sur les prochaines années et 2) la remontée dans les sondages d'une victoire de D. Trump synonyme d'une politique commerciale plus agressive ayant possiblement des conséquences sur l'inflation. Ainsi, le taux 10 ans américain est passé de 3,78% à 4,28% (50bp) et le taux 10 ans allemand de 2,12% à 2,39% (+27bp).

Le marché du crédit a très bien résisté à cette nouvelle tension avec une stabilisation des spreads sur des niveaux historiquement bas. La classe d'actifs enregistre toujours des flux de collecte importants en Europe soutenant un marché primaire toujours très actif. Notons que la dynamique primaire sur le High Yield européen est bien orientée avec le meilleur mois d'octobre en termes de nouvelles émissions, plaçant le niveau à 78 milliards d'euros depuis le début de l'année. Les investisseurs restent en recherche de rendement dans un paysage où les fondamentaux des entreprises tiennent tandis que les taux de défaut ne dérapent pas.

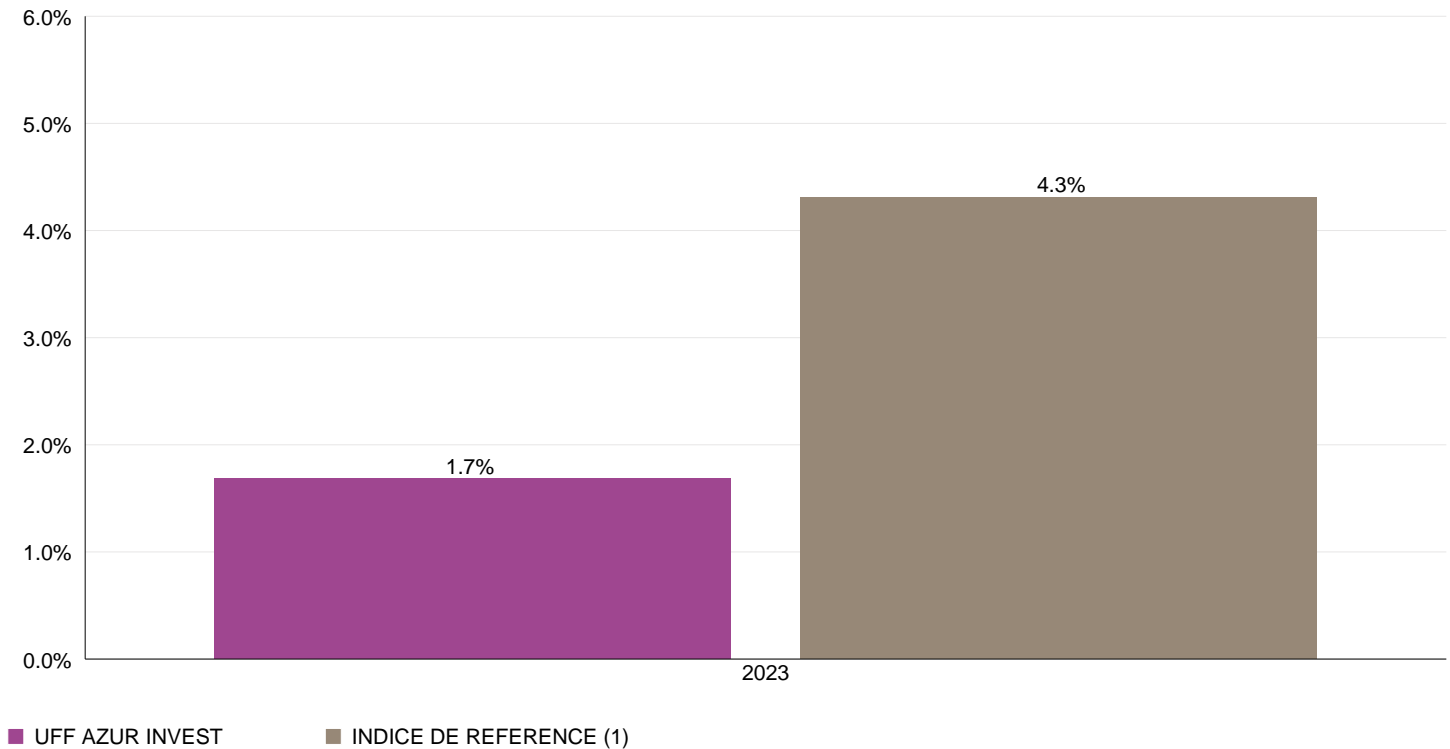
Concernant votre gamme Invest, nous avons poursuivi notre travail sur le repositionnement moins défensif des portefeuilles, au travers de la vente de papiers Investment Grade de duration courte au profit d'un repositionnement sur la poche High Yield sur des maturités entre 2029 et 2031.

Le présent document n'a été élaboré qu'à titre d'information et a pour but d'aborder de manière simplifiée les principales caractéristiques du fonds, il ne saurait donc constituer une recommandation, un conseil en investissement, ou une offre d'achat. L'OPC est investi sur les marchés financiers. Il présente un risque de perte en capital. Les performances ne sont pas constantes dans le temps et ne préjugent pas des performances et des rendements futurs. Préalablement à toute souscription et pour plus d'information sur les risques et les frais, il convient de se reporter aux prospectus, DIC et autres informations réglementaires accessibles sur notre site www.myria-am.com ou gratuitement sur simple demande auprès de la société de gestion : Myria Asset Management, SGP agréée par l'AMF sous le N°GP-14000039, 70, avenue de l'Europe 92270 Bois-Colombes.

Informations relatives aux performances passées

Ce diagramme affiche la performance du fonds en pourcentage de perte ou de gain par an depuis sa création le 07/10/2022 par rapport à sa valeur de référence.

Il peut vous aider à évaluer comment le fonds a été géré dans le passé et le comparer à sa valeur de référence.



(1) L'indicateur de référence du FCP est l'€STR + 1% capitalisé quotidiennement. L'€STR (Euro Short Term Rate) est un taux représentant la référence du prix de l'argent au jour le jour sur le marché interbancaire de la zone Euro.

Date de création : 07/10/2022

Le calcul des performances présentées a été réalisé en Euro dividendes/coupons réinvestis. Il tient compte de l'ensemble des frais et commissions.

Les performances passées ne préjugent pas des performances futures. Elles ne sont pas constantes dans le temps.

Le présent document n'a été élaboré qu'à titre d'information et a pour but d'aborder de manière simplifiée les principales caractéristiques du fonds, il ne saurait donc constituer une recommandation, un conseil en investissement, ou une offre d'achat. L'OPC est investi sur les marchés financiers. Il présente un risque de perte en capital. Les performances ne sont pas constantes dans le temps et ne préjugent pas des performances et des rendements futurs. Préalablement à toute souscription et pour plus d'information sur les risques et les frais, il convient de se reporter aux prospectus, DIC et autres informations réglementaires accessibles sur notre site www.myria-am.com ou gratuitement sur simple demande auprès de la société de gestion : Myria Asset Management, SGP agréée par l'AMF sous le N°GP-14000039, 70, avenue de l'Europe 92270 Bois-Colombes.