

UFF ALLOCATION PRUDENCE (part A)

Objectif de gestion

Le FCP a pour objectif d'obtenir sur la durée de placement recommandée, une performance supérieure à €STR + 0.95%, nette des frais de gestion réels.

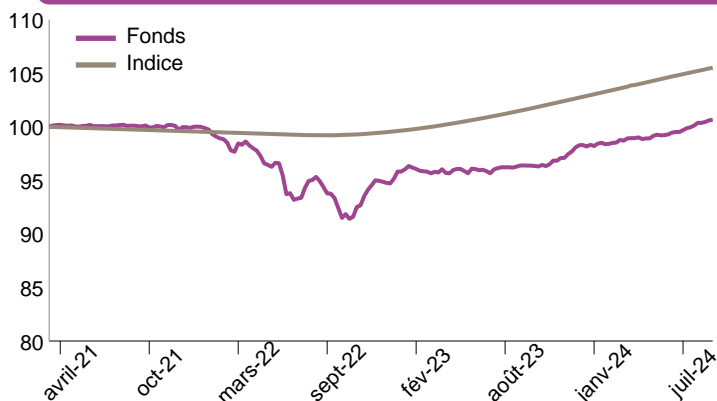
Profil de risque



Chiffres clés au 30/08/2024

Valeur liquidative	1006.38 €	Nombre de positions	14
Actif net du fonds	191.08 M€	Taux d'investissement	99.65%

Evolution de la performance



L'indicateur de référence est l'€STR (Euro Short Term Rate).

Principaux mouvements

Achats/Renforcements	Ventes/Allègements
Union Moneplus	Bnp Ins Eur
Bnp Ins Eur	Union Moneplus
La Francaise Tresore	La Francaise Tresore
Candr Bonds-Cred Opp	Candr Bonds-Cred Opp
Lyxor Euro Gov	

Principales contributions

Contributions à la hausse		Contributions à la baisse	
Nb Ultra Short	0.06%		
Candr Bonds-Cred Opp	0.05%		
Hugau Obli 1-3	0.05%		
Tikehau Sh Du	0.05%		
Lyxor Euro Gov	0.04%		
Total	0.24%	Total	0.00%

Performances du fonds et de l'indice de référence

	Fonds	Indice	Ecart
1 mois	0.41%	0.31%	0.11%
YTD	2.39%	2.64%	-0.25%
3 mois	1.44%	0.94%	0.50%
6 mois	2.17%	1.95%	0.22%
1 an	4.39%	3.97%	0.42%
3 ans	0.56%	5.78%	-5.22%
Création	0.64%	5.50%	-4.87%

Indicateurs de risque sur 1 an

Volatilité du fonds	0.95%	Ratio de Sharpe	0.45
Volatilité de l'indice	0.06%	Ratio d'information	0.44
Tracking Error	0.95%	Beta	-0.03

10 principales positions

Valeur	Poids	Type de valeur mobilière
Lyxor Euro Gov Bond	10.64%	Fonds obligataires
Bnpp Easy Esg Emu Ig	10.46%	Fonds obligataires
Union Moneplus	10.14%	Fonds monétaires
Bnp Ins Eur 3M St Vn	10.00%	Fonds monétaires
La Francaise Tresore	9.99%	Fonds monétaires
Nb Ultra Short Term	7.09%	Fonds obligataires
Tikehau Sh Du Fd-I C	6.96%	Fonds obligataires
Candr Bonds-Cred Opp	6.86%	Fonds obligataires
Carmignac Ptf Unc Cr	6.82%	Fonds obligataires
Carmignac-Securite-F	6.34%	Fonds obligataires
Total	85.30%	% fonds Article 8 et 9 : 78.62%

Caractéristiques du FCP

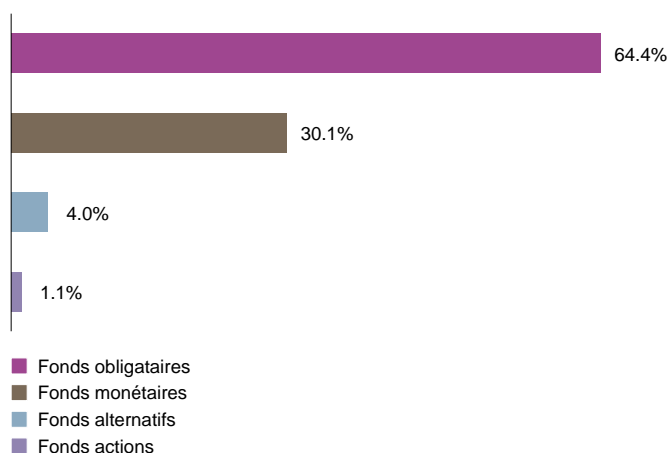
Code ISIN :	FR0014001HG4	Fréquence de valorisation :	Quotidienne
Société de gestion :	Myria AM	Droit d'entrée (max) :	0.00%
Date de création :	16/03/2021	Frais de gestion direct :	1.05%
Eligibilité PEA :	Non	Frais de gestion indirect :	cf prospectus
Centralisation :	14:30	Durée de placement recommandée :	1.5
Classification SFDR	Article 8		

Gérant financier

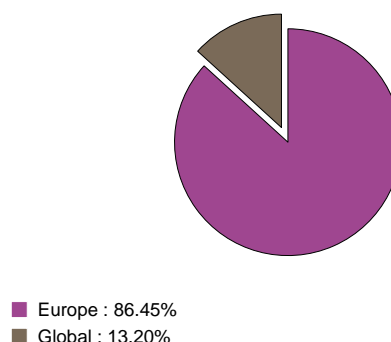


Le présent document n'a été élaboré qu'à titre d'information et a pour but d'aborder de manière simplifiée les principales caractéristiques du fonds, il ne saurait donc constituer une recommandation, un conseil en investissement, ou une offre d'achat. L'OPC est investi sur les marchés financiers. Il présente un risque de perte en capital. Les performances ne sont pas constantes dans le temps et ne préjugent pas des performances et des rendements futurs. Préalablement à toute souscription et pour plus d'information sur les risques et les frais, il convient de se reporter aux prospectus. DIC et autres informations réglementaires accessibles sur notre site www.myria-am.com ou gratuitement sur simple demande auprès de la société de gestion : Myria Asset Management, SGP agréée par l'AMF sous le N°GP-14000039, 70, avenue de l'Europe 92270 Bois-Colombes.

Répartition par stratégies



Répartition par zones géographiques



Historique des performances

	janv.	fév.	mars	avril	mai	juin	juil.	août	sept.	oct.	nov.	déc.	Année
2024 Fonds	0.31%	-0.09%	0.43%	-0.02%	0.31%	0.30%	0.72%	0.41%					2.39%
Indice	0.36%	0.32%	0.30%	0.36%	0.34%	0.29%	0.34%	0.31%					2.64%
2023 Fonds	1.34%	-0.12%	-0.13%	0.24%	0.13%	-0.25%	0.40%	0.18%	-0.07%	0.29%	0.81%	0.92%	3.78%
Indice	0.17%	0.18%	0.22%	0.23%	0.28%	0.27%	0.29%	0.31%	0.30%	0.35%	0.33%	0.31%	3.28%
2022 Fonds	-0.72%	-0.97%	0.36%	-1.42%	-0.64%	-3.67%	1.97%	-1.07%	-2.60%	1.19%	2.24%	0.05%	-5.30%
Indice	-0.05%	-0.04%	-0.05%	-0.05%	-0.05%	-0.05%	-0.04%	-0.01%	0.03%	0.06%	0.11%	0.13%	-0.02%
2021 Fonds			0.06%	0.03%	-0.06%	-0.01%	0.09%	-0.03%	-0.08%	-0.04%	-0.31%	0.36%	0.01%
Indice			-0.02%	-0.05%	-0.05%	-0.05%	-0.05%	-0.05%	-0.05%	-0.05%	-0.05%	-0.05%	-0.46%

Les performances sont calculées nettes de frais de gestion. Les performances passées ne préjugent pas des performances futures.

Commentaire de gestion

Aussi surprenant que cela puisse paraître, les marchés financiers affichent des performances positives en ce mois d'août 2024. En effet, alors que le marché des devises avait bien anticipé la légère hausse des taux de la Bank of Japan le 31 juillet dernier et avait complètement renversé le mouvement de baisse tendancielle du yen contre les devises euro et dollar, le marché des actions japonaises a connu un krach boursier d'une violence inouïe (-20%) sur les trois premiers jours du mois. Il est fort probable que les rares opérateurs encore présents devant leurs écrans ont probablement plus regardé les exploits sportifs des athlètes participants aux Jeux Olympiques de Paris 2024 que passé leur temps à recalculer les probabilités de récession mondiale à la suite d'une micro-normalisation des taux directeurs du Japon (+0,15%), ce qui a laissé le champ libre pour que les mouvements baissiers soient exacerbés par l'absence de liquidité. C'est donc dans une ambiance assez délétère qu'août 2024 commençait.

Cette volatilité a conduit un des adjoints de Kazuo Ueda, le Président de la Banque du Japon, à rassurer les marchés en stipulant que l'institution nippone ne toucherait plus à son taux directeur tant que les secousses boursières ne seront pas calmées.

Aussi, dès le 6 août, les marchés actions ont complètement changé de fusil d'épaule et se sont concentrés sur le scénario classique d'aléa moral, partant du principe que les banquiers centraux seront toujours là pour prévenir un risque de krach boursier dévastateur pour l'économie mondiale. Avec des statistiques économiques en ligne avec les attentes, un symposium de Jackson Hole qui ouvre la voie à une diminution progressive des taux d'intérêt aux Etats-Unis et une inflation européenne qui franchit à la baisse la barre des 2% annuels, il n'en fallait pas moins pour que le mois s'achève sur une note positive.

En Europe, le marché français ne pâtit vraiment plus de l'absence de Premier ministre mais ne progresse que de 1.3% alors que son équivalent européen reprend 1.8%. Aux USA, l'espoir de baisse des taux a pesé sur le dollar, ce qui a bénéficié aux actions : ainsi, le Nasdaq composite se redresse timidement de 0.65% alors que le S&P 500 affiche une performance de 2.4%. Enfin, au Japon, le Topix finit le mois sur une note négative de -2.9% en yen.

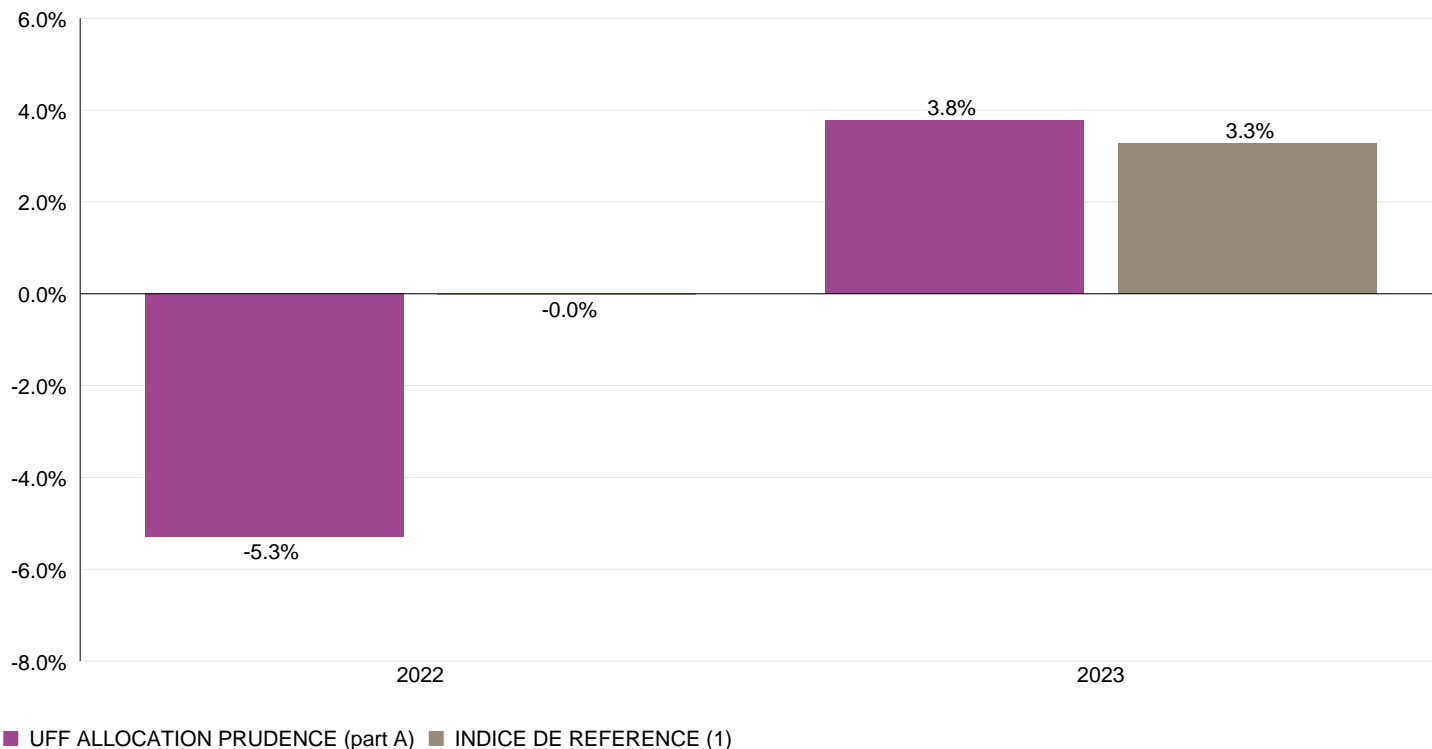
Sur le front obligataire, les taux à 10ans n'évoluent que marginalement ce qui permet aux indices obligataires de légèrement progresser sur le mois également.

Le présent document n'a été élaboré qu'à titre d'information et a pour but d'aborder de manière simplifiée les principales caractéristiques du fonds, il ne saurait donc constituer une recommandation, un conseil en investissement, ou une offre d'achat. L'OPC est investi sur les marchés financiers. Il présente un risque de perte en capital. Les performances ne sont pas constantes dans le temps et ne préjugent pas des performances et des rendements futurs. Préalablement à toute souscription et pour plus d'information sur les risques et les frais, il convient de se reporter aux prospectus, DIC et autres informations réglementaires accessibles sur notre site www.myria-am.com ou gratuitement sur simple demande auprès de la société de gestion : Myria Asset Management, SGP agréée par l'AMF sous le N°GP-14000039, 70, avenue de l'Europe 92270 Bois-Colombes.

Informations relatives aux performances passées

Ce diagramme affiche la performance du fonds en pourcentage de perte ou de gain par an depuis sa création le 16/03/2021 par rapport à sa valeur de référence.

Il peut vous aider à évaluer comment le fonds a été géré dans le passé et le comparer à sa valeur de référence.



(1) L'indicateur de référence est l'€STR (Euro Short Term Rate).

Date de création : 16/03/2021

Le calcul des performances présentées a été réalisé en Euro dividendes/coupons réinvestis. Il tient compte de l'ensemble des frais et commissions.

Les performances passées ne préjugent pas des performances futures. Elles ne sont pas constantes dans le temps.

Le présent document n'a été élaboré qu'à titre d'information et a pour but d'aborder de manière simplifiée les principales caractéristiques du fonds, il ne saurait donc constituer une recommandation, un conseil en investissement, ou une offre d'achat. L'OPC est investi sur les marchés financiers. Il présente un risque de perte en capital. Les performances ne sont pas constantes dans le temps et ne préjugent pas des performances et des rendements futurs. Préalablement à toute souscription et pour plus d'information sur les risques et les frais, il convient de se reporter aux prospectus, DIC et autres informations réglementaires accessibles sur notre site www.myria-am.com ou gratuitement sur simple demande auprès de la société de gestion : Myria Asset Management, SGP agréée par l'AMF sous le N°GP-14000039, 70, avenue de l'Europe 92270 Bois-Colombes.