

# UFF BLUE INVEST

## Obligations et autres titres de créance libellés en euro



### Objectif de gestion

Le FCP a pour objectif de rechercher, sur la durée de placement recommandée de 3 ans au moins, une performance annuelle nette de frais au moins égale à celle de l'indicateur de référence, l'€STR + 2 % capitalisé.

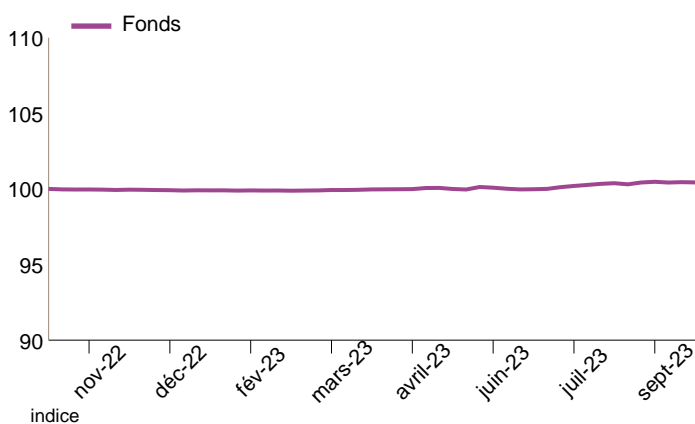
### Profil de risque



### Chiffres clés au 28/09/2023

Valeur liquidative	1004.03 €	Nombre de positions	46
Actif net du fonds	9.92 M€	Taux d'investissement	98.94%

### Evolution de la performance



### Performances du fonds et de l'indice de référence

	Fonds	Indice	Ecart
1 mois	-0.07%	-	-
YTD	0.51%	-	-
3 mois	0.43%	-	-
6 mois	0.46%	-	-
1 an	-	-	-
3 ans	-	-	-
Création	0.40%	-	-

### Indicateurs de risque sur 1 an

Volatilité du fonds	0.33%	Ratio de Sharpe	-
Volatilité de l'indice	-	Ratio d'information	-
Tracking Error	-	Beta	-

### Principaux mouvements

Achats/Reforcements	Ventes/Allègements
Volkswagen Bank Gmbh	
Rci Banque Sa	
Societe Generale Sa	
Eni Finance Internati	
Enbw Intl Finance Bv	

### 10 principales positions

Valeur	Poids	Type de valeur mobilière
France (Govt Of)	16.77%	Obligations d'état
Union Plus	8.76%	Fonds monétaires
Buoni Poliennali Del	8.16%	Obligations d'état
Belgium Kingdom	8.07%	Obligations d'état
Bonos Y Oblig	5.25%	Obligations d'état
Volkswagen Bank Gmbh	2.03%	Obligations ordinaires
Medtronic Global Hold	2.01%	Obligations ordinaires
Societe Generale Sa	1.99%	Titres subordonnés
Louis Dreyfus Co	1.97%	Obligations ordinaires
Autostrade Per L'Ital	1.95%	Obligations ordinaires
<b>Total</b>	<b>56.96%</b>	

### Principales contributions

Contributions à la hausse		Contributions à la baisse	
France (Govt Of)	0.05%	Ald Sa Mtn Regs	-0.02%
Union Plus	0.03%	Medtronic Global Hold	-0.01%
Buoni Poliennali Del	0.02%	Bpce Sa Mtn Regs	-0.01%
Belgium Kingdom	0.02%	Volkswagen Bank Gmbh	-0.01%
Eurofins Scientific S	0.02%	Autostrade Per L'Ital	-0.01%
<b>Total</b>	<b>0.13%</b>	<b>Total</b>	<b>-0.05%</b>

### Caractéristiques du FCP

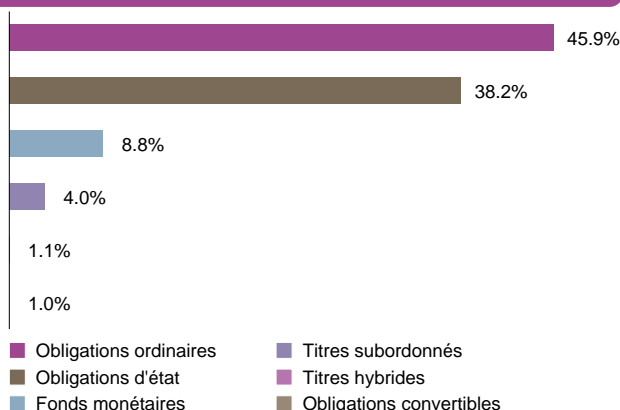
Code ISIN :	FR001400BO96	Fréquence de valorisation :	Hebdomadaire
Société de gestion :	Myria AM	Droit d'entrée (max) :	1.50%
Date de création :	07/10/2022	Frais de gestion direct :	1.65%
Eligibilité PEA :	Non	Frais de gestion indirect :	cf prospectus
Centralisation :	11:00	Durée de placement recommandée :	3 ans
Classification SFDR	6		

### Gérant financier

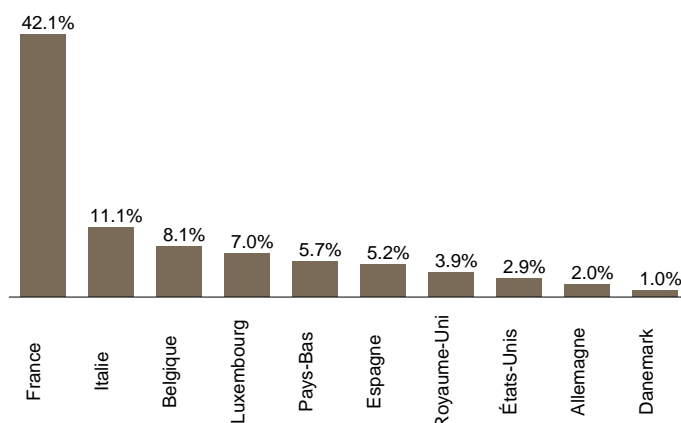


## Obligations et autres titres de créance libellés en euro

### Répartition par stratégies



### Répartition par pays



### Historique des performances

	janv.	fév.	mars	avril	mai	juin	juil.	août	sept.	oct.	nov.	déc.	Année
<b>2023</b> Fonds	-0.01%	-0.01%	0.06%	0.05%	-0.03%	0.02%	0.29%	0.21%	-0.07%				0.51%
<b>2022</b> Fonds										-0.03%	-0.04%	-0.04%	-0.11%

Les performances sont calculées nettes de frais de gestion. Les performances passées ne préjugent pas des performances futures.

### Commentaire de gestion

Les marchés obligataires ont recalé leurs anticipations de baisse des taux directeurs, dont 3 baisses implicites aux Etats-Unis d'ici à janvier 2025 contre 5 prévues le mois précédent, impactant directement la courbe des rendements dans un retour vers des courbes plus plates. Plus précisément, les taux ont enregistré un mouvement de bear steepening s'illustrant par une remontée des taux longs (eg: 2.84% sur l'Allemagne 10Y, 3.40% sur la France 10Y et 4.57% sur les US 10Y) et une relative stabilité des taux courts. Ce mouvement a notamment pris son inspiration dans la dissipation de certaines inquiétudes sur le plan de la croissance américaine, dont l'emploi continue d'être un moteur, et dans un prix du pétrole ayant pris plus de 10% en un seul mois et qui contribuera, pour sa part, à ralentir la dynamique de baisse de l'inflation.

En Europe, la logique est semblable avec une anticipation que le pire est derrière nous en Allemagne en raison d'indicateurs soft datas meilleurs chez son principal partenaire commercial hors d'Europe, la Chine. La politique monétaire restrictive pour longtemps (Higher for longer), maintes fois évoqués dans nos écrits mensuels, gagne en consensus dans le marché.

S'agissant du crédit, le compartiment Investment Grade a reflué quelque peu du fait de sa composante duration relativement importante (-1.39% pour le Bloomberg Euro Aggregate Corpo). Le gisement du High Yield s'est mieux tenu (+0.44%) notamment sur les émetteurs moins bien notés dans la mesure où l'activité primaire a été dense (2ème mois le plus dynamique sur les 22 derniers mois, plus de 8Mds€ émis), offrant potentiellement une fenêtre bienvenue pour certains émetteurs.

Le présent document n'a été élaboré qu'à titre d'information et a pour but d'aborder de manière simplifiée les principales caractéristiques du fonds, il ne saurait donc constituer une recommandation, un conseil en investissement, ou une offre d'achat. L'OPC est investi sur les marchés financiers. Il présente un risque de perte en capital. Les performances ne sont pas constantes dans le temps et ne préjugent pas des performances et des rendements futurs. Préalablement à toute souscription et pour plus d'information sur les risques et les frais, il convient de se reporter aux prospectus, DIC et autres informations réglementaires accessibles sur notre site [www.myria-am.com](http://www.myria-am.com) ou gratuitement sur simple demande auprès de la société de gestion : Myria Asset Management, SGP agréée par l'AMF sous le N°GP-14000039, 32, avenue d'Iéna, 75116 Paris.



# UFF BLUE INVEST

Obligations et autres titres de créance libellés en euro



## Informations relatives aux performances passées

L'information relative aux performances passées ne pourra être affichée qu'après le terme d'une année civile complète, soit fin 2023.