

Objectif de gestion

Le FCP a pour objectif de rechercher, sur la durée de placement recommandée de 3 ans au moins, une performance annuelle nette de frais au moins égale à celle de l'indicateur de référence, l'€STR + 1 % capitalisé.

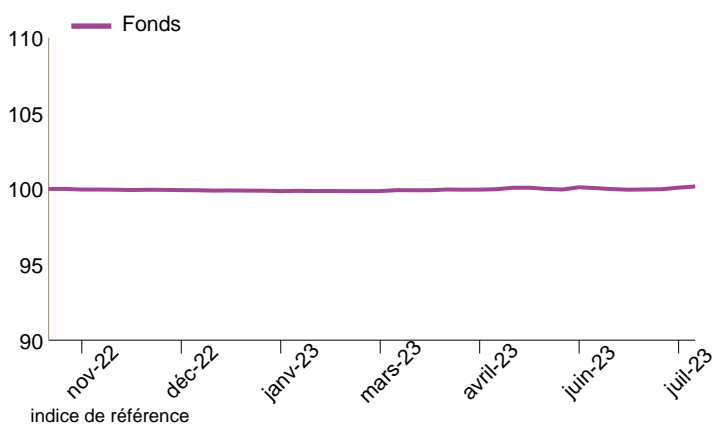
Profil de risque



Chiffres clés au 27/07/2023

Valeur liquidative	1002.25 €	Nombre de positions	44
Actif net du fonds	9.30 M€	Taux d'investissement	103.34%

Evolution de la performance



Principaux mouvements

Achats/Reforcements	Ventes/Allègements
Bonos Y Oblig	
Carlsberg Breweries A	
Linde Plc Regs	
Imerys Sa	
Orano Sa Mtn Regs	

Principales contributions

Contributions à la hausse		Contributions à la baisse	
France (Govt Of)	0.03%	Bonos Y Oblig	-0.00%
Buoni Poliennali Del	0.02%	Orano Sa	-0.00%
Bpce Sa Mtn Regs	0.02%	Linde Plc Regs	-0.00%
Belgium Kingdom	0.02%		
Bonos Y Oblig	0.02%		
Total	0.10%	Total	-0.00%

Caractéristiques du FCP

Code ISIN :	FR001400BO88	Fréquence de valorisation :	Hebdomadaire
Société de gestion :	Myria AM	Droit d'entrée (max) :	1.50%
Date de création :	07/10/2022	Frais de gestion direct :	1.65%
Eligibilité PEA :	Non	Frais de gestion indirect :	cf prospectus
Centralisation :	11:00	Durée de placement recommandée :	3 ans
Classification SFDR	6		

Performances du fonds et de l'indice de référence

	Fonds	Indice	Ecart
1 mois	0.26%	-	-
YTD	0.34%	-	-
3 mois	0.25%	-	-
6 mois	0.37%	-	-
1 an	-	-	-
3 ans	-	-	-
Création	0.23%	-	-

Indicateurs de risque sur 1 an

Volatilité du fonds	0.28%	Ratio de Sharpe	-
Volatilité de l'indice	-	Ratio d'information	-
Tracking Error	-	Beta	-

10 principales positions

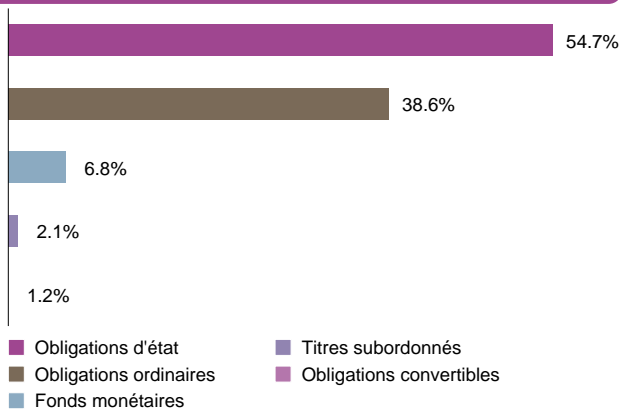
Valeur	Poids	Type de valeur mobilière
France (Govt Of)	14.44%	Obligations d'état
Belgium Kingdom	9.61%	Obligations d'état
Buoni Poliennali Del	8.65%	Obligations d'état
Bonos Y Oblig	7.78%	Obligations d'état
Bonos Y Oblig	7.74%	Obligations d'état
Union Plus	6.80%	Fonds monétaires
Bonos Y Oblig	6.47%	Obligations d'état
Louis Dreyfus Co	2.09%	Obligations ordinaires
Ald Sa Mtn Regs	2.01%	Obligations ordinaires
Bpce Sa Mtn Regs	1.97%	Obligations ordinaires
Total	67.57%	

Gérant financier

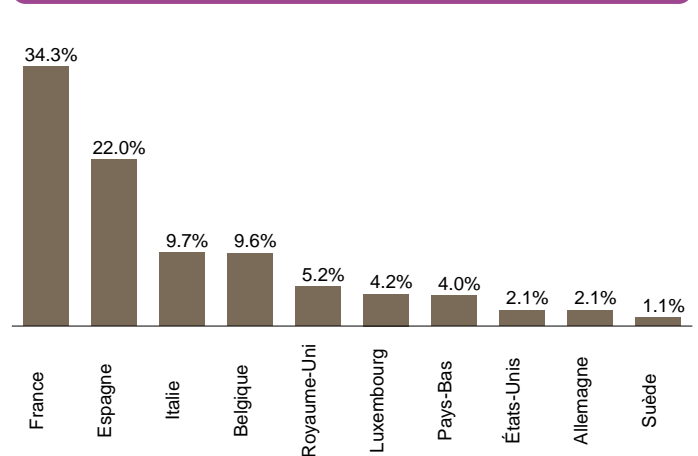


Obligations et autres titres de créance libellés en euro

Répartition par stratégies



Répartition par pays



Historique des performances

	janv.	fév.	mars	avril	mai	juin	juil.	août	sept.	oct.	nov.	déc.	Année
2023 Fonds	-0.03%	-0.00%	0.06%	0.07%	-0.02%	0.00%	0.26%						0.34%
2022 Fonds										0.00%	-0.08%	-0.04%	-0.11%

Les performances sont calculées nettes de frais de gestion. Les performances passées ne préjugent pas des performances futures.

Commentaire de gestion

Les équilibres financiers n'ont pas singulièrement bougé en juillet : l'inflation ralentit et la croissance résiste aux Etats-Unis et en Europe. Dans ce contexte, le durcissement des conditions financières s'est poursuivi avec une nouvelle hausse de 25 bps sur les taux directeurs de la FED et de la BCE notamment. Désormais, ces deux institutions resteront « dépendantes » aux données économiques, ce qui augure probablement d'une pause dans la politique restrictive des Etats-Unis et probablement bientôt en Europe (après une dernière hausse en septembre). Pour autant, le marché va très vite et se positionne déjà en anticipant plusieurs séquences de baisses dès l'année prochaine, alors même que le retour de l'inflation vers la cible originelle n'est pas acquis.

Concernant le crédit européen, l'univers continue de bien se comporter sur la base des fondamentaux et des facteurs techniques encore positifs. En revanche, la question de la valorisation commence à interroger au regard de l'écart de rendement avec les emprunts gouvernementaux qui se réduit. Ce constat est surtout évident pour le compartiment du Haut Rendement dont les structures bilanciellles sont plus fragiles et sensibles au cycle économique.

Au regard des éléments évoqués ci-dessus, nous poursuivons notre logique d'investissement en obligations de qualité avec un positionnement sur des durées courtes (< 3 ans), afin d'offrir un maximum de robustesse au fonds en cas de turbulences.

Le présent document n'a été élaboré qu'à titre d'information et a pour but d'aborder de manière simplifiée les principales caractéristiques du fonds, il ne saurait donc constituer une recommandation, un conseil en investissement, ou une offre d'achat. L'OPC est investi sur les marchés financiers. Il présente un risque de perte en capital. Les performances ne sont pas constantes dans le temps et ne préjugent pas des performances et des rendements futurs. Préalablement à toute souscription et pour plus d'information sur les risques et les frais, il convient de se reporter aux prospectus, DIC et autres informations réglementaires accessibles sur notre site www.myria-am.com ou gratuitement sur simple demande auprès de la société de gestion : Myria Asset Management, SGP agréée par l'AMF sous le N°GP-14000039, 32, avenue d'Iéna, 75116 Paris.

UFF AZUR INVEST

Obligations et autres titres de créance libellés en euro



Informations relatives aux performances passées

L'information relative aux performances passées ne pourra être affichée qu'après le terme d'une année civile complète, soit fin 2023.