

UFF VALEURS PME M

Objectif de gestion

Le FCP a pour objectif de rechercher la performance à long terme à travers l'exposition sur les marchés des actions européennes de petites et moyennes capitalisations boursières.

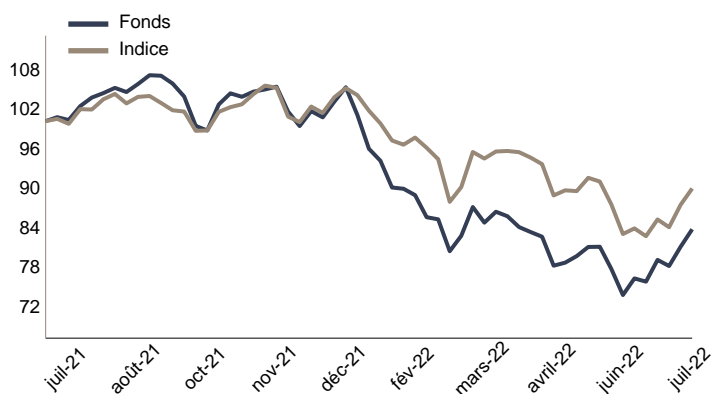
Profil de risque



Chiffres clés au 29/07/2022

Valeur liquidative	844.07 €	Nombre de positions	40
Actif net du fonds	280.78 M€	Taux d'investissement	98.07%

Evolution de la performance



L'indice de référence est le MSCI World.

Principaux mouvements

Achats/Reforcements	Ventes/Allègements
Amplifon Spa	Spectris Plc
Worldline Sa	Rockwool Intl A/S-B
Tele2 B	Alten Sa
Somfy Sa	Acciona Sa
Aak Ab	Polypeptide Group Ag

Principales contributions

Contributions à la hausse		Contributions à la baisse	
Sartorius Stedim Biot	1.19%	Polypeptide Group Ag	-0.17%
Carl Zeiss Meditec	0.85%	B&C Speakers Spa	-0.11%
Neoen Sa	0.80%	Vidrala Sa	-0.10%
Alten Sa	0.76%	Neurones	-0.09%
Worldline Sa	0.75%	Spectris Plc	-0.01%
Total	4.34%	Total	-0.48%

Caractéristiques du FCP

Code ISIN :	FR0014003406	Fréquence de valorisation :	Quotidienne
Société de gestion :	Myria AM	Droit d'entrée (max) :	5.00%
Date de création :	25/06/2021	Frais de gestion direct :	0.64%
Eligibilité PEA :	Oui	Frais de gestion indirect :	cf prospectus
Centralisation :	14:30	Durée de placement recommandée :	5 ans
Classification AMF :	---		

Performances du fonds et de l'indice de référence

	Fonds	Indice	Ecart
1 mois	11.12%	8.85%	2.27%
YTD	-20.54%	-14.53%	-6.00%
3 mois	1.37%	-3.96%	5.33%
6 mois	-8.45%	-8.49%	0.04%
1 an	-19.34%	-11.80%	-7.54%
3 ans	-	-	-
Création	-15.59%	-9.91%	-5.68%

Indicateurs de risque sur 1 an

Volatilité du fonds	19.38%	Ratio de Sharpe	-0.97
Volatilité de l'indice	16.99%	Ratio d'information	-0.91
Tracking Error	8.31%	Beta	1.03

10 principales positions

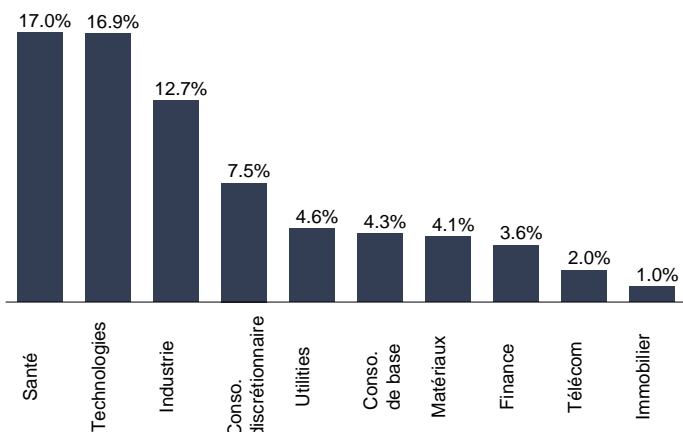
Valeur	Poids	Secteur d'activité
Sartorius Stedim Biot	4.78%	Santé
Neoen Sa	4.61%	Services aux collectivités
Edenred	4.52%	Technologies
Worldline Sa	4.34%	Technologies
Moncler	4.21%	Consommation discrétionnaire
Neurones	4.12%	Technologies
Carl Zeiss Meditec	3.97%	Santé
Euronext Nv	3.59%	Finance
Alten Sa	3.42%	Technologies
Aak Ab	3.33%	Consommation de base
Total	40.89%	

Gérant financier

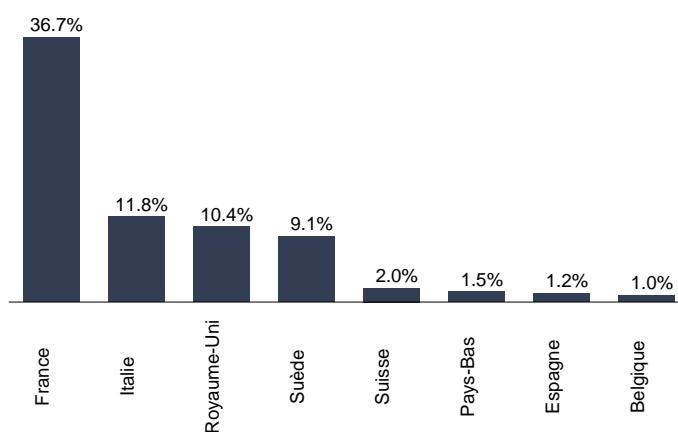


FINANCIERE DE L'ECHIQUEUR

Répartition par secteurs de la poche actions



Répartition par pays



Historique des performances

	janv.	fév.	mars	avril	mai	juin	juil.	août	sept.	oct.	nov.	déc.	Année
2022 Fonds	-13.20%	-5.38%	-0.46%	-4.12%	-1.48%	-7.40%	11.12%						-20.54%
Indice	-6.60%	-3.35%	0.16%	-1.58%	-2.34%	-9.65%	8.85%						-14.53%
2021 Fonds						0.19%	4.44%	2.20%	-5.65%	3.81%	-2.01%	3.48%	6.22%
Indice						-0.90%	3.07%	1.55%	-4.21%	3.62%	-2.04%	4.53%	5.41%

Les performances sont calculées nettes de frais de gestion. Les performances passées ne préjugent pas des performances futures.

Commentaire de gestion

Après un début d'année très difficile sur les marchés, où plusieurs indices mondiaux ont signé leur pire premier semestre de leur histoire, les marchés actions ont nettement rebondi en juillet, alors même que le sentiment des investisseurs avait atteint des niveaux de pessimisme rarement atteint en juin.

Les craintes sur la macro-économie deviennent de plus en plus présentes et ont entraîné une nette détente des taux d'intérêts apportant un soutien bienvenu aux valeurs à longue durée. Les banques centrales ont également adouci leur discours sur leur calendrier de hausse des taux à venir.

Dans ce contexte très porteur pour le style croissance résiliente, malmené depuis le début de l'année, le fonds surperforme significativement son indice sur le mois.

La saison des publications a été jusqu'à maintenant très positive pour le fonds et contribue à la surperformance. Les 5 meilleurs contributeurs sur le mois (Sartorius +30%, Zeiss +24%, Neoen +19%, Alten +27% et Worldline +22%) ont publié des résultats trimestriels très solides et au-dessus des attentes. Le fonds n'a souffert d'aucune contribution négative de plus de -15bp sur le mois.

Le présent document n'a été élaboré qu'à titre d'information et a pour but d'aborder de manière simplifiée les principales caractéristiques du fonds, il ne saurait donc constituer une recommandation, un conseil en investissement, ou une offre d'achat. L'OPC est investi sur les marchés financiers. Il présente un risque de perte en capital. Les performances ne sont pas constantes dans le temps et ne préjugent pas des performances et des rendements futurs. Préalablement à toute souscription et pour plus d'information sur les risques et les frais, il convient de se reporter aux prospectus, DICI et autres informations réglementaires accessibles sur notre site www.myria-am.com ou gratuitement sur simple demande auprès de la société de gestion : Myria Asset Management, SGP agréée par l'AMF sous le N°GP-14000039, 32, avenue d'Iéna, 75116 Paris.