

UFF VALEURS PME M

Objectif de gestion

Le FCP a pour objectif de rechercher la performance à long terme à travers l'exposition sur les marchés des actions européennes de petites et moyennes capitalisations boursières.

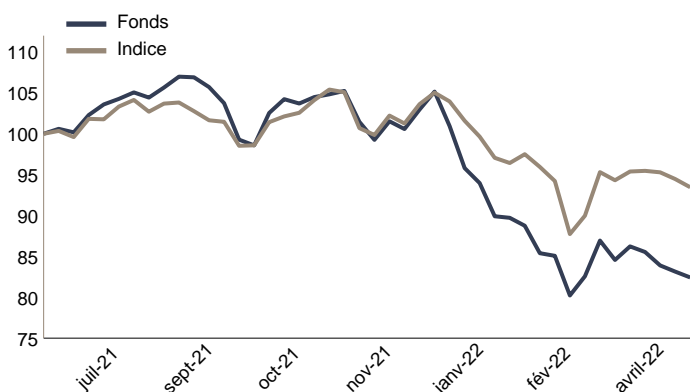
Profil de risque



Chiffres clés au 29/04/2022

Valeur liquidative	832.64 €	Nombre de positions	40
Actif net du fonds	276.30 M€	Taux d'investissement	94.23%

Evolution de la performance



L'indice de référence est le MSCI World.

Principaux mouvements

Achats/Reforcements	Ventes/Allègements
Recordati Spa	Nexi Spa
Dechra Pharmaceutical	Elekta B
Diasorin Spa	Schoeller-Bleckmann O
Polypeptide Group Ag	Spectris Plc
Scout24 Ag	Ossur Hf

Principales contributions

Contributions à la hausse		Contributions à la baisse	
Scout24 Ag	0.44%	Sartorius Stedim Biot	-0.66%
Edenred	0.28%	Carl Zeiss Meditec	-0.51%
Acciona Sa	0.26%	Somfy Sa	-0.42%
Nilorgruppen Class B	0.15%	Interpump Group Spa	-0.40%
Spectris Plc	0.14%	Gn Store Nord A/S	-0.38%
Total	1.26%	Total	-2.37%

Caractéristiques du FCP

Code ISIN :	FR0014003406	Fréquence de valorisation :	Quotidienne
Société de gestion :	Myria AM	Droit d'entrée (max) :	5.00%
Date de création :	25/06/2021	Frais de gestion direct :	0.64%
Eligibilité PEA :	Oui	Frais de gestion indirect :	cf prospectus
Centralisation :	14:30	Durée de placement recommandée :	5 ans
Classification AMF :	---		

Performances du fonds et de l'indice de référence

	Fonds	Indice	Ecart
1 mois	-4.12%	-1.58%	-2.54%
YTD	-21.61%	-11.01%	-10.60%
3 mois	-9.69%	-4.72%	-4.97%
6 mois	-20.51%	-8.88%	-11.64%
1 an	-	-	-
3 ans	-	-	-
Création	-16.74%	-6.20%	-10.53%

Indicateurs de risque sur 1 an

Volatilité du fonds	15.96%	Ratio de Sharpe	-
Volatilité de l'indice	14.07%	Ratio d'information	-
Tracking Error	-	Beta	-

10 principales positions

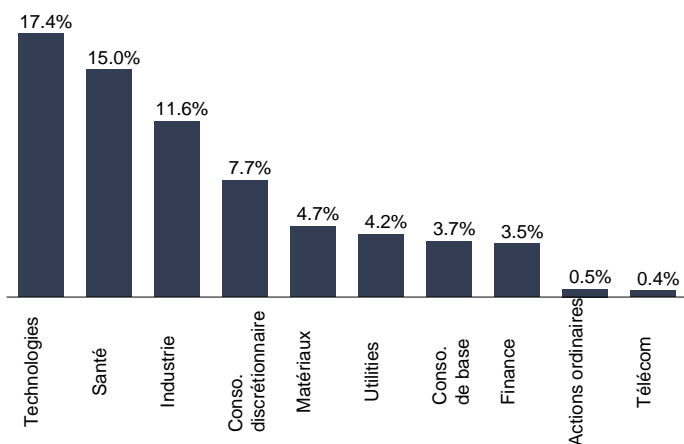
Valeur	Poids	Secteur d'activité
Edenred	4.40%	Technologies
Neurones	4.33%	Technologies
Neoen Sa	4.16%	Services aux collectivités
Moncler	3.76%	Consommation discrétionnaire
Alten Sa	3.65%	Technologies
Acciona Sa	3.64%	Services aux collectivités
Euronext Nv	3.52%	Finance
Sartorius Stedim Biot	3.51%	Santé
Scout24 Ag	3.49%	Télécommunications
Ostrum Actions Eur	3.39%	Fonds actions
Total	37.85%	

Gérant financier

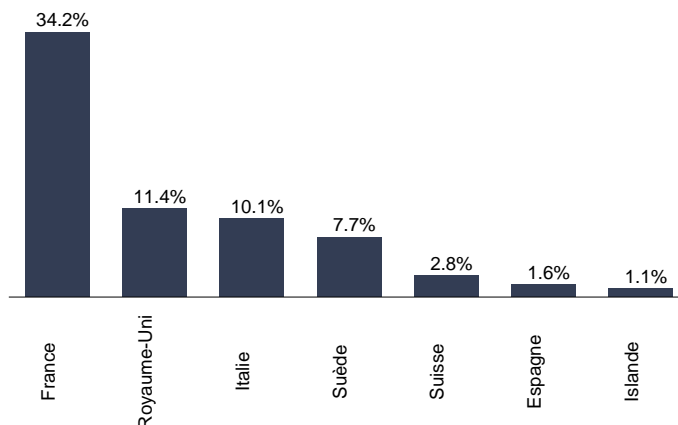


FINANCIERE DE L'ECHIQUEUR

Répartition par secteurs de la poche actions



Répartition par pays



Historique des performances

	janv.	fév.	mars	avril	mai	juin	juil.	août	sept.	oct.	nov.	déc.	Année
2022 Fonds	-13.20%	-5.38%	-0.46%	-4.12%									-21.61%
Indice	-6.60%	-3.35%	0.16%	-1.58%									-11.01%
2021 Fonds						0.19%	4.44%	2.20%	-5.65%	3.81%	-2.01%	3.48%	6.22%
Indice						-0.90%	3.07%	1.55%	-4.21%	3.62%	-2.04%	4.53%	5.41%

Les performances sont calculées nettes de frais de gestion. Les performances passées ne préjugent pas des performances futures.

Commentaire de gestion

Le mois d'avril confirme le retour de la volatilité sur les marchés boursiers. Alors que les perspectives économiques se dégradent face à l'enlisement du conflit ukrainien et le renforcement des mesures sanitaires en chine, le discours des banques centrales s'infléchit nettement vers un resserrement monétaire rapide.

Dans cet environnement, votre fonds est pénalisé par son positionnement sur les valeurs de croissance dont les multiples de valorisation sont impactés par les perspectives de hausse des taux, malgré la qualité des publications trimestrielles des sociétés en portefeuille.

Ainsi, SARTORIUS STEDIM, BECHTLE ou WORLDLINE subissent des baisses de plus de 10% sur le mois en dépit de résultats supérieurs aux attentes et une belle visibilité sur leur activité des prochains trimestres. Dans ce contexte, l'équipe de gestion continue de privilégier les sociétés de croissance de qualité, avec la conviction que la création de valeur opérationnelle se traduira dans la performance boursière sur longue période.

Le présent document n'a été élaboré qu'à titre d'information et a pour but d'aborder de manière simplifiée les principales caractéristiques du fonds, il ne saurait donc constituer une recommandation, un conseil en investissement, ou une offre d'achat. Les performances ne sont pas constantes dans le temps et ne préjugent pas des performances et des rendements futurs. Préalablement à toute souscription, il convient de se reporter aux prospectus, DICI et autres informations réglementaires accessibles sur notre site www.myria-am.com ou gratuitement sur simple demande auprès de la société de gestion : Myria Asset Management, SGP agréée par l'AMF sous le N°GP-14000039, 32, avenue d'Iéna, 75116 Paris.