

# UFF VALEURS PME M

## Objectif de gestion

Le FCP a pour objectif de rechercher la performance à long terme à travers l'exposition sur les marchés des actions européennes de petites et moyennes capitalisations boursières.

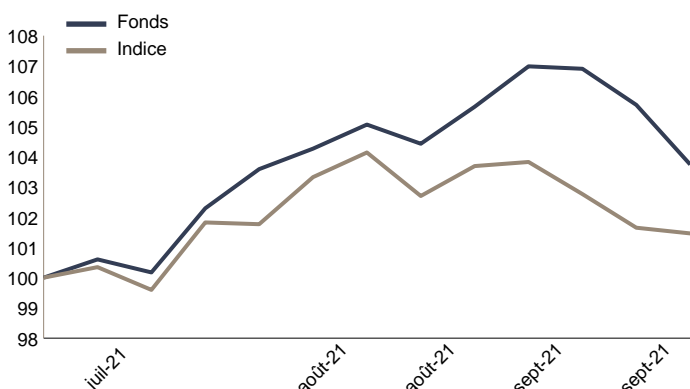
## Profil de risque



## Chiffres clés au 30/09/2021

Valeur liquidative	1009.06 €	Nombre de positions	45
Actif net du fonds	363.87 M€	Taux d'investissement	98.31%

## Evolution de la performance



L'indice de référence est le MSCI Europe Mid Cap Net TR (dividendes réinvestis).

## Principaux mouvements

Achats/Reforcements	Ventes/Allègements
Neoen Sa	Johnson Service Group
Clasquin	Sqli Sa-Reg
Interroll Holding Ag-	Echiquier Alpha Earni
Boozt Ab	Britvic Plc
B&C Speakers Spa	

## Principales contributions

Contributions à la hausse		Contributions à la baisse	
Neurones	0.21%	Indutrade Ab	-0.41%
Elis Sa	0.20%	Rockwool Intl A/S-B	-0.38%
Schoeller-Bleckmann O	0.09%	Worldline Sa	-0.33%
Sqli Sa-Reg	0.09%	Scout24 Ag	-0.31%
Acciona Sa	0.08%	Recordati Spa	-0.29%
<b>Total</b>	<b>0.68%</b>	<b>Total</b>	<b>-1.72%</b>

## Caractéristiques du FCP

Code ISIN :	FR0014003406	Fréquence de valorisation :	Quotidienne
Société de gestion :	Myria AM	Droit d'entrée (max) :	5.00%
Date de création :	25/06/2021	Frais de gestion direct :	0.60%
Eligibilité PEA :	Oui	Frais de gestion indirect :	cf prospectus
Centralisation :	14h30	Durée de placement recommandée :	5 ans
Classification AMF :	---		

## Gérant financier



FINANCIERE DE L'ECHEQUIER

## Performances du fonds et de l'indice de référence

	Fonds	Indice	Ecart
1 mois	-5.65%	-4.21%	-1.43%
YTD	-	-	-
3 mois	0.72%	0.25%	0.47%
6 mois	-	-	-
1 an	-	-	-
3 ans	-	-	-
Création	0.91%	-0.66%	1.56%

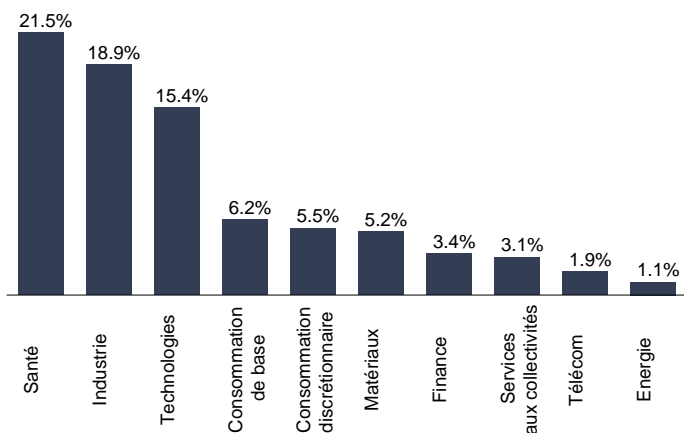
## Indicateurs de risque sur 1 an

Volatilité du fonds	4.02%	Ratio de Sharpe	-
Volatilité de l'indice	14.23%	Ratio d'information	-
Tracking Error	-	Beta	-

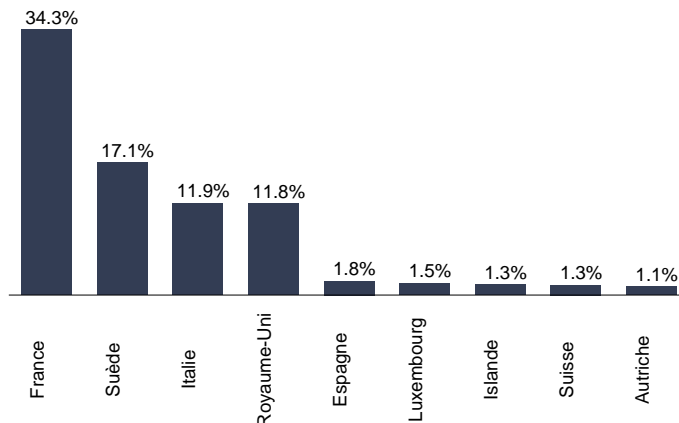
## 10 principales positions

Valeur	Poids	Secteur d'activité
Addlife Ab-B	3.60%	Santé
Sartorius Stedim Biot	3.56%	Santé
Diasorin Spa	3.49%	Santé
Euronext Nv	3.40%	Finance
Croda International P	3.38%	Matériaux
Neurones	3.19%	Technologies
Neoen Sa	3.09%	Services aux collectivités
Edenred	3.06%	Industrie
Interpump Group Spa	3.03%	Industrie
Moncler	3.01%	Consommation discrétionnaire
<b>Total</b>	<b>32.81%</b>	

## Répartition par secteurs



## Répartition par pays



## Historique des performances

	janv.	fév.	mars	avril	mai	juin	juil.	août	sept.	oct.	nov.	déc.	Année
2021 Fonds						0.19%	4.44%	2.20%	-5.65%				0.91%
Indice						-0.90%	3.07%	1.55%	-4.21%				-0.66%

Les performances sont calculées nettes de frais de gestion. Les performances passées ne préjugent pas des performances futures.

## Commentaire de gestion

Après une période estivale relativement calme, le mois de septembre a marqué le retour de la volatilité sur les marchés boursiers, alimentée par plusieurs facteurs : les interrogations sur la gestion de la dette privée en Chine, des premières révisions en baisse des attentes sur les résultats du 2ème semestre du fait notamment des pénuries et des coûts des matières premières, et enfin une hausse rapide des taux longs américains à la fin du mois.

La performance de votre fonds a été principalement impactée par ce dernier élément, compte-tenu de son positionnement sur des valeurs de croissance. Si la hausse des taux a effectivement un impact sur la valorisation des valeurs en portefeuille, l'équipe de gestion reste convaincue que le principal moteur de performance sur le moyen/long terme réside dans la capacité des sociétés à générer une croissance soutenable de leurs résultats. Alors que le rebond d'activité post crise sanitaire commence à s'essouffler, votre équipe de gestion poursuit donc sa stratégie de concentration du portefeuille autour de valeurs de croissance résiliente, capables de croître indépendamment du cycle économique.

Le présent document n'a été élaboré qu'à titre d'information et a pour but d'aborder de manière simplifiée les principales caractéristiques du fonds, il ne saurait donc constituer une recommandation, un conseil en investissement, ou une offre d'achat. Les performances ne sont pas constantes dans le temps et ne préjugent pas des performances et des rendements futurs. Préalablement à toute souscription, il convient de se reporter aux prospectus, DICI et autres informations réglementaires accessibles sur notre site [www.myria-am.com](http://www.myria-am.com) ou gratuitement sur simple demande auprès de la société de gestion : Myria Asset Management, SGP agréée par l'AMF sous le N°GP-14000039, 32, avenue d'Iéna, 75116 Paris.