

UFF SELECTION ALPHA A

Objectif de gestion

Le FCP a pour objectif d'obtenir, sur la période de placement recommandée, une performance supérieure à celle du marché monétaire mesurée par l'évolution de l'Eonia.

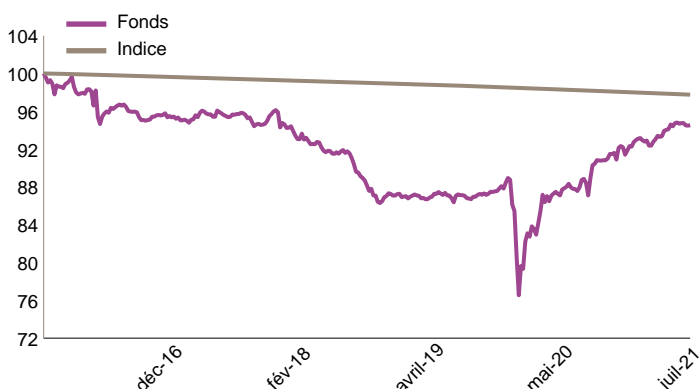
Profil de risque



Chiffres clés au 30/09/2021

Valeur liquidative	94.58 €	Nombre de positions	13
Actif net du fonds	22.77 M€	Taux d'investissement	96.63%

Evolution de la performance



L'indice de référence est l'EONIA (Euro Overnight Index Average).

Principaux mouvements

Achats/Reforcements	Ventes/Allègements
Amundi Index Msci	Amundi Index Msci

Principales contributions

Contributions à la hausse		Contributions à la baisse	
Option Put Sur	0.10%	Fidelity-Msci Wld Idx	-0.23%
Euro Stoxx 50	0.07%	Amundi Funds Inx	-0.12%
Euro Fx Curr	0.04%	Amundi Index Msci	-0.11%
Ftse 100 Idx	0.03%	Amundi Index Msci	-0.07%
Option Call Sur	0.03%	Euro-Bobl Future	-0.07%
Total	0.28%	Total	-0.60%

Caractéristiques du FCP

Code ISIN :	FR0012881043	Fréquence de valorisation :	Quotidienne
Société de gestion :	Myria AM	Droit d'entrée (max) :	4.00%
Date de création :	06/10/2015	Frais de gestion direct :	2.10%
Eligibilité PEA :	Non	Frais de gestion indirect :	cf prospectus
Centralisation :	14h30	Durée de placement recommandée :	2 ans
Classification AMF :	---		

Performances du fonds et de l'indice de référence

	Fonds	Indice	Ecart
1 mois	-0.69%	-0.04%	-0.65%
YTD	3.39%	-0.36%	3.75%
3 mois	0.46%	-0.12%	0.58%
6 mois	1.51%	-0.24%	1.76%
1 an	7.04%	-0.48%	7.52%
3 ans	3.34%	-1.32%	4.65%
5 ans	-2.46%	-2.02%	-0.43%

Indicateurs de risque sur 1 an

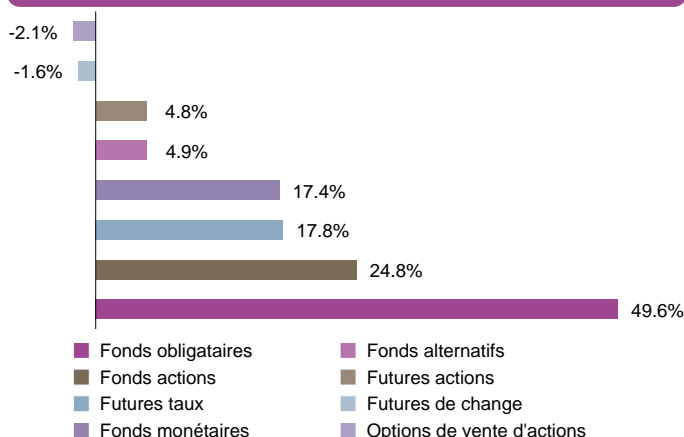
Volatilité du fonds	3.94%	Ratio de Sharpe	1.91
Volatilité de l'indice	0.00%	Ratio d'information	1.83
Tracking Error	4.10%	Beta	-

10 principales positions

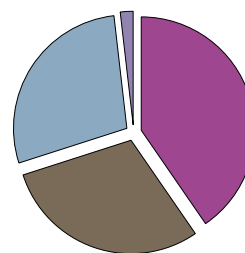
Valeur	Poids	Type de valeur mobilière
Euro-Bobl Future	17.78%	Futures taux
La Francaise Tresorer	17.43%	Fonds monétaires
Cm-Am Short	15.00%	Fonds obligataires
Fidelity-Msci Wld Idx	9.78%	Fonds actions
Amundi Ecrp Sri	9.42%	Fonds obligataires
Amundi Etf Govt	8.69%	Fonds obligataires
Amundi Index Msci	8.45%	Fonds actions
Amundi Funds Inx	5.04%	Fonds actions
Candr Bonds-Cred Oppo	4.87%	Fonds alternatifs
Nb Ultra Short	4.85%	Fonds obligataires
Total	101.30%	

Gérant financier

Répartition par stratégie



Répartition par zone géographique



Historique des performances

	janv.	fév.	mars	avril	mai	juin	juil.	août	sept.	oct.	nov.	déc.	Année
2021													
Fonds	-0.13%	0.57%	1.40%	0.11%	-0.11%	1.05%	0.80%	0.36%	-0.69%				3.39%
Indice	-0.04%	-0.04%	-0.04%	-0.04%	-0.04%	-0.04%	-0.04%	-0.04%	-0.04%				-0.36%
2020													
Fonds	0.71%	-1.95%	-6.83%	4.48%	1.94%	1.60%	0.32%	1.17%	-0.24%	-0.92%	4.05%	0.42%	4.36%
Indice	-0.04%	-0.04%	-0.04%	-0.04%	-0.04%	-0.04%	-0.04%	-0.04%	-0.04%	-0.04%	-0.04%	-0.04%	-0.47%
2019													
Fonds	0.83%	-0.08%	-0.42%	0.39%	-0.47%	0.64%	-0.01%	-0.22%	0.11%	-0.24%	0.40%	-0.11%	0.82%
Indice	-0.03%	-0.03%	-0.03%	-0.03%	-0.03%	-0.03%	-0.03%	-0.03%	-0.03%	-0.04%	-0.04%	-0.04%	-0.40%
2018													
Fonds	0.98%	-1.31%	-1.27%	-0.42%	-0.50%	-0.81%	-0.59%	0.67%	-0.92%	-2.24%	-1.35%	-1.49%	-8.92%
Indice	-0.03%	-0.03%	-0.03%	-0.03%	-0.03%	-0.03%	-0.03%	-0.03%	-0.03%	-0.03%	-0.03%	-0.03%	-0.37%
2017													
Fonds	0.24%	-0.30%	-0.34%	0.06%	1.00%	-0.39%	0.37%	-0.74%	0.41%	-0.36%	-0.80%	0.39%	-0.49%
Indice	-0.03%	-0.03%	-0.03%	-0.03%	-0.03%	-0.03%	-0.03%	-0.03%	-0.03%	-0.03%	-0.03%	-0.03%	-0.36%
2016													
Fonds	-1.12%	-0.83%	0.66%	-1.34%	0.51%	-3.21%	0.89%	0.36%	0.14%	-0.42%	-1.09%	0.45%	-4.96%
Indice	-0.02%	-0.02%	-0.03%	-0.03%	-0.03%	-0.03%	-0.03%	-0.03%	-0.03%	-0.03%	-0.03%	-0.03%	-0.32%

Les performances sont calculées nettes de frais de gestion. Les performances passées ne préjugent pas des performances futures.

Commentaire de gestion

Alors que depuis près de 18 mois, l'attention des investisseurs s'était exclusivement focalisée sur l'épidémie de Covid 19 et son impact sur la fermeture puis la réouverture des économies, le mois de septembre 2021 a marqué une rupture salutaire puisque le marché s'est à nouveau concentré sur des données économiques tangibles qui vont constituer des thèmes stratégiques dans les prochaines semaines.

Ainsi, après une remontée qualifiée de temporaire par la plupart des Banques centrales, force est de constater que l'inflation publiée, notamment Outre-Atlantique et dans une moindre mesure en Europe, se maintient à un niveau jamais vu depuis plus d'une décennie. Néanmoins, même si le pic d'inflation, dû à des effets de base très faibles, est à priori passé, on ne peut que constater quotidiennement les pénuries qui sévissent à l'heure actuelle dans toutes les zones géographiques. Par exemple, en Asie du Sud-Est, la recrudescence des cas de COVID-19 a conduit à la fermeture d'infrastructures portuaires, provoquant un décuplement des prix du fret entre cette région du monde et les Etats-Unis. De même, l'industrie automobile fait face à la pénurie de composants électroniques, ce qui pèse largement sur la production de voitures neuves, dont les ventes s'effondrent, tout en renchérissant sur le prix des voitures d'occasion. Et cela, sans parler des pénuries que subissent les Britanniques, qui du fait de la conjonction du Brexit et de la pandémie, a complètement désorganisé les chaînes d'approvisionnement de certains produits comme l'essence, les fruits et légumes, les produits laitiers ou la volaille. Plus près de nous, en France, c'est le prix du gaz qui fait la une de l'actualité avec une hausse de 12% prévue le 1er octobre et un retour du prix de l'essence à la pompe à ses niveaux d'avant-crise avec un baril frôlant les 80\$.

Sur le front géopolitique, le mois a été marqué par l'annulation du contrat du siècle passé entre la France et l'Australie en 2016 pour la fourniture de 12 sous-marins nucléaires moyennant 56 milliards d'euros. Cette affaire est symptomatique de la Guerre froide que continue de se livrer les Américains et les Chinois, malgré le changement d'administration, mais aussi de la confirmation que les Britanniques préfèrent se rapprocher des Etats-Unis plutôt que de rester ancrés à l'Europe après le Brexit, et enfin de la très faible influence de l'Europe politique sur la scène internationale.

Enfin, sur le front économique, Evergrande, le géant de l'immobilier chinois dont le modèle d'affaires est fondé sur la hausse continue des prix, a reconnu connaître de grandes difficultés financières, étranglé par une dette de l'ordre de 260 milliards d'euros. Depuis le défaut de paiement d'un coupon obligataire en septembre, l'entreprise est en restructuration et le marché parie sur une sortie de crise ordonnée, pilotée par le gouvernement chinois. En revanche, les opérateurs restent vigilants sur l'éventuel effet domino, la situation n'étant pas sans rappeler le début de la Grande Crise Financière de 2008, dont la cause avait été les prêts immobiliers « subprimes ».

Les marchés financiers ont donc pâti sans surprise du retour des risques négatifs, tant sur l'inflation que sur les risques géopolitiques. Les indices actions ont tous fini le mois dans le rouge, affichant des baisses comprises entre 2 et 5%. Dans cet océan de performances négatives, seuls les indices sectoriels bancaires et pétroliers ont tiré leur épingle du jeu en progressant respectivement de l'ordre de 4% et 10%, accompagnant un rebond des taux d'intérêt à long terme qui transcrit la remontée des pressions inflationnistes. Enfin, comme toujours dans les temps troublés, le dollar américain a joué son rôle de valeur refuge et a progressé de 2% face à l'euro et de 1% face au yen.

Le présent document n'a été élaboré qu'à titre d'information et a pour but d'aborder de manière simplifiée les principales caractéristiques du fonds, il ne saurait donc constituer une recommandation, un conseil en investissement, ou une offre d'achat. Les performances ne sont pas constantes dans le temps et ne préjugent pas des performances et des rendements futurs. Préalablement à toute souscription, il convient de se reporter aux prospectus, DICI et autres informations réglementaires accessibles sur notre site www.myria-am.com ou gratuitement sur simple demande auprès de la société de gestion : Myria Asset Management, SGP agréée par l'AMF sous le N°GP-14000039, 32, avenue d'Iéna, 75116 Paris.