

UFF VALEURS PME C

Objectif de gestion

Le FCP a pour objectif de rechercher la performance à long terme à travers l'exposition sur les marchés des actions européennes de petites et moyennes capitalisations boursières.

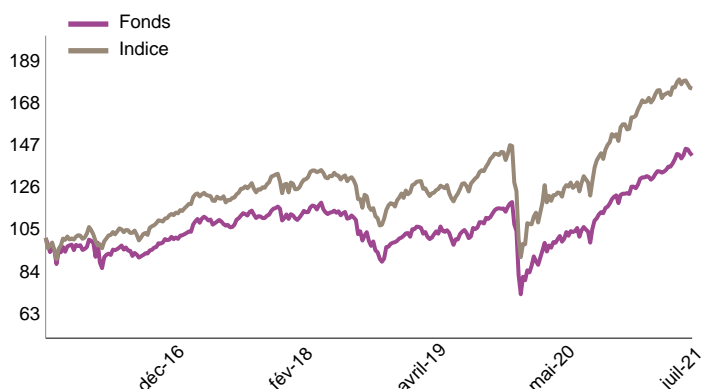
Profil de risque



Chiffres clés au 30/09/2021

Valeur liquidative	184.73 €
Actif net du fonds	72.63 M€
Actif net du maître	363.87 M€

Evolution de la performance



L'indice de référence est le MSCI Europe Mid Cap Net TR depuis le 25/06/2021. L'indice de référence était le MSCI Europe Small Cap Net TR depuis le 01/07/2015. Avant l'indice était le STOXX® Europe Mid 200.

Performances du fonds et de l'indice de référence

	Fonds	Indice	Ecart
1 mois	-5.01%	-4.15%	-0.86%
YTD	14.58%	15.18%	-0.59%
3 mois	0.85%	-0.52%	1.37%
6 mois	7.55%	7.04%	0.51%
1 an	33.42%	39.07%	-5.65%
3 ans	21.32%	31.49%	-10.17%
5 ans	40.95%	64.16%	-23.21%

Indicateurs de risque sur 1 an

Volatilité du fonds	13.86%	Ratio de Sharpe	2.45
Volatilité de l'indice	14.83%	Ratio d'information	-0.84
Tracking Error	6.74%	Beta	0.83

Principaux mouvements du fonds maître

Achats/Reforcements	Ventes/Allègements
Neoen Sa	Johnson Service Group
Clasquin	Sqli Sa-Reg
Interroll Holding Ag-	Echiquier Alpha Earni
Boozt Ab	Britvic Plc
B&C Speakers Spa	

10 principales positions du fonds maître

Valeur	Poids	Secteur d'activité
Addlife Ab-B	3.60%	Santé
Sartorius Stedim Biot	3.56%	Santé
Diasorin Spa	3.49%	Santé
Euronext Nv	3.40%	Finance
Croda International P	3.38%	Matériaux
Neurones	3.19%	Technologies
Neoen Sa	3.09%	Services aux collectivités
Edenred	3.06%	Industrie
Interpump Group Spa	3.03%	Industrie
Moncler	3.01%	Consommation discrétionnaire
Total	32.81%	

Principales contributions du fonds maître

Contributions à la hausse		Contributions à la baisse	
Neurones	0.21%	Indutrade Ab	-0.41%
Elis Sa	0.20%	Rockwool Intl A/S-B	-0.38%
Schoeller-Bleckmann O	0.09%	Worldline Sa	-0.33%
Sqli Sa-Reg	0.09%	Scout24 Ag	-0.31%
Acciona Sa	0.08%	Recordati Spa	-0.29%
Total	0.68%	Total	-1.72%

Caractéristiques du FCP

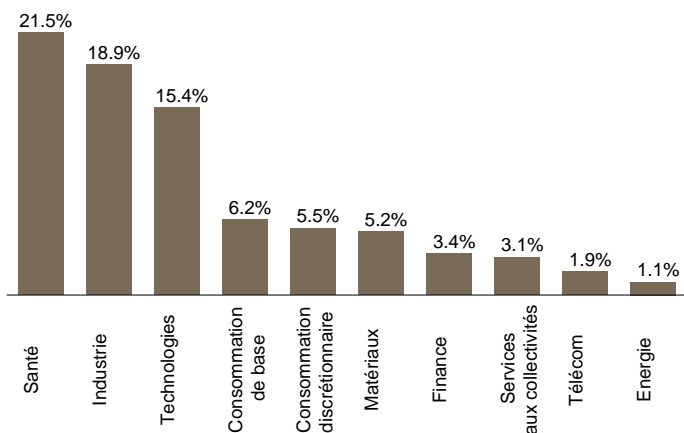
Code ISIN :	FR0010286872	Fréquence de valorisation :	Hebdomadaire
Société de gestion :	Myria AM	Droit d'entrée (max) :	4.00%
Date de création :	13/03/1990	Frais de gestion direct :	1.60%
Eligibilité PEA :	Oui	Frais de gestion indirect :	cf prospectus
Centralisation :	11 h	Durée de placement recommandée :	5 ans
Classification AMF :	---		

Gérant financier du fonds maître

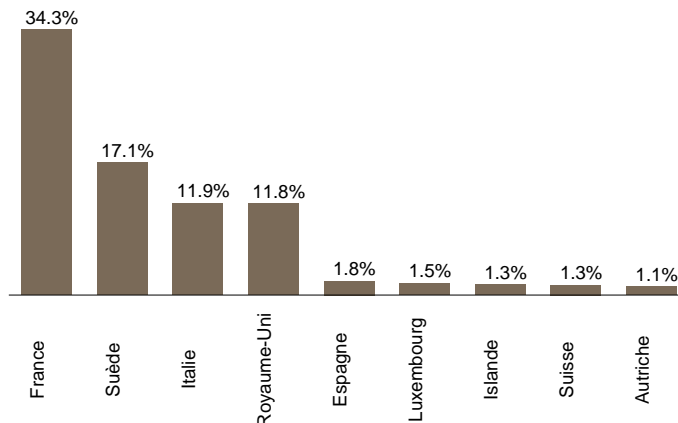


FINANCIERE DE L'ECHEQUIER

Répartition par secteurs du fonds maître



Répartition par pays du fonds maître



Historique des performances

	janv.	fév.	mars	avril	mai	juin	juil.	août	sept.	oct.	nov.	déc.	Année
2021													
Fonds	0.20%	4.26%	1.98%	4.85%	0.80%	0.90%	4.62%	1.48%	-5.01%				14.58%
Indice	1.27%	4.53%	1.65%	5.97%	1.33%	0.20%	2.69%	1.06%	-4.15%				15.18%
2020													
Fonds	-0.68%	-5.56%	-24.50%	12.62%	3.25%	1.50%	3.14%	5.38%	-2.71%	-2.93%	14.43%	4.82%	2.90%
Indice	-1.20%	-5.77%	-24.37%	13.57%	4.79%	0.26%	1.37%	6.07%	-4.11%	-1.96%	16.39%	5.82%	4.59%
2019													
Fonds	10.77%	2.64%	0.42%	4.88%	-5.76%	2.70%	1.69%	-4.44%	3.28%	2.57%	4.70%	3.43%	29.19%
Indice	12.36%	3.38%	0.42%	5.37%	-5.53%	1.86%	2.52%	-4.20%	3.49%	3.67%	4.86%	3.72%	35.54%
2018													
Fonds	3.62%	-3.40%	-2.47%	3.55%	1.22%	-1.27%	0.77%	-0.59%	-2.05%	-8.52%	-2.92%	-10.31%	-21.05%
Indice	3.03%	-3.72%	-1.75%	3.93%	1.86%	-1.97%	2.29%	-0.40%	-1.50%	-8.14%	-2.93%	-9.69%	-18.27%
2017													
Fonds	4.19%	-0.08%	1.97%	5.30%	2.74%	-0.40%	-0.91%	-2.66%	5.53%	1.67%	-1.88%	0.68%	16.95%
Indice	2.68%	2.40%	1.68%	5.00%	1.38%	-2.89%	2.27%	-1.69%	4.23%	1.18%	-0.60%	2.43%	19.32%
2016													
Fonds	-9.53%	-2.63%	3.72%	0.08%	2.88%	-1.52%	-5.61%	2.50%	0.82%	-3.72%	0.72%	3.36%	-9.44%
Indice	-9.83%	-1.04%	5.44%	2.32%	2.64%	-0.98%	-3.05%	1.85%	0.87%	-2.03%	0.92%	4.27%	0.47%

Les performances sont calculées nettes de frais de gestion. Les performances passées ne préjugent pas des performances futures.

Commentaire de gestion

Après une période estivale relativement calme, le mois de septembre a marqué le retour de la volatilité sur les marchés boursiers, alimentée par plusieurs facteurs : les interrogations sur la gestion de la dette privée en Chine, des premières révisions en baisse des attentes sur les résultats du 2ème semestre du fait notamment des pénuries et des coûts des matières premières, et enfin une hausse rapide des taux longs américains à la fin du mois.

La performance de votre fonds a été principalement impactée par ce dernier élément, compte-tenu de son positionnement sur des valeurs de croissance. Si la hausse des taux a effectivement un impact sur la valorisation des valeurs en portefeuille, l'équipe de gestion reste convaincue que le principal moteur de performance sur le moyen/long terme réside dans la capacité des sociétés à générer une croissance soutenable de leurs résultats. Alors que le rebond d'activité post crise sanitaire commence à s'essouffler, votre équipe de gestion poursuit donc sa stratégie de concentration du portefeuille autour de valeurs de croissance résiliente, capables de croître indépendamment du cycle économique.

Le présent document n'a été élaboré qu'à titre d'information et a pour but d'aborder de manière simplifiée les principales caractéristiques du fonds, il ne saurait donc constituer une recommandation, un conseil en investissement, ou une offre d'achat. Les performances ne sont pas constantes dans le temps et ne préjugent pas des performances et des rendements futurs. Préalablement à toute souscription, il convient de se reporter aux prospectus, DICI et autres informations réglementaires accessibles sur notre site www.myria-am.com ou gratuitement sur simple demande auprès de la société de gestion : Myria Asset Management, SGP agréée par l'AMF sous le N°GP-14000039, 32, avenue d'Iéna, 75116 Paris.

