

UFF ALLOCATION PRUDENCE A

Objectif de gestion

Le FCP a pour objectif d'obtenir, sur la durée de placement recommandée, une performance supérieure à €STR + 0,95 %, nette des frais de gestion réels, par le biais d'une gestion discrétionnaire mise en oeuvre sur différentes classes d'actifs (monétaire, obligations, actions, obligations convertibles) et sur toutes les zones géographiques à travers des investissements en organismes de placement collectif (OPC) et produits dérivés listés

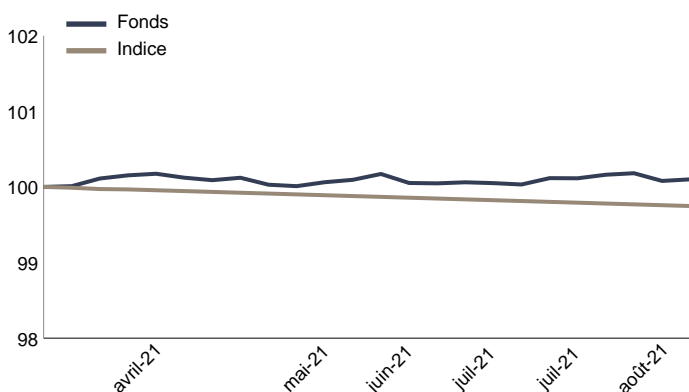
Profil de risque



Chiffres clés au 31/08/2021

Valeur liquidative	1000.79 €	Nombre de positions	13
Actif net du fonds	58.32 M€	Taux d'investissement	93.63%

Evolution de la performance



L'indice de référence est l'€STR (Euro Short-Term Rate)

Principaux mouvements

Achats/Reforcements	Ventes/Allègements
Cm-Am Short	Aviva Investors Monet La Francaise Tresorer

Principales contributions

Contributions à la hausse		Contributions à la baisse	
Euro Stoxx 50	0.03%	Carmignac-Securite-F	-0.01%
Euro-Btp Future	0.03%	Amundi Euro Corporate	-0.01%
Ftse 100 Idx	0.02%	Fidelity Fds-Eu Shrt	-0.01%
Candr Bonds-Cred Oppo	0.02%	Union Moneplus	-0.01%
Tikehau Sh Du	0.01%	La Francaise Tresorer	-0.01%
Total	0.11%	Total	-0.05%

Caractéristiques du FCP

Code ISIN :	FR0014001HG4	Fréquence de valorisation :	Quotidienne
Société de gestion :	Myria AM	Droit d'entrée (max) :	1.50%
Date de création :	16/03/2021	Frais de gestion direct :	1.05%
Eligibilité PEA :	Non	Frais de gestion indirect :	cf prospectus
Centralisation :	14h30	Durée de placement recommandée :	1.5 ans
Classification AMF :	---		

Gérant financier



Performances du fonds et de l'indice de référence

	Fonds	Indice	Ecart
1 mois	-0.03%	-0.05%	0.02%
YTD	-	-	-
3 mois	0.05%	-0.14%	0.19%
6 mois	-	-	-
1 an	-	-	-
3 ans	-	-	-
Création	0.08%	-0.26%	0.34%

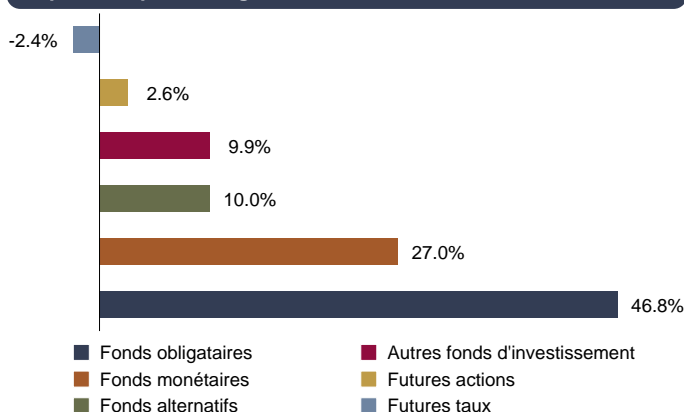
Indicateurs de risque sur 1 an

Volatilité du fonds	0.27%	Ratio de Sharpe	-
Volatilité de l'indice	0.01%	Ratio d'information	-
Tracking Error	-	Beta	-

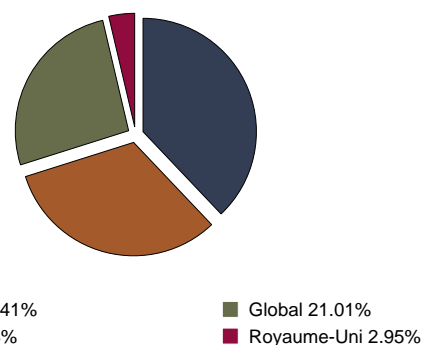
10 principales positions

Valeur	Poids	Type de valeur mobilière
Union Moneplus	13.74%	Fonds monétaires
Cm-Am Short	13.43%	Fonds obligataires
La Francaise Tresorer	13.21%	Fonds monétaires
Candr Bonds-Cred Oppo	7.02%	Fonds alternatifs
Tikehau Sh Du	7.01%	Fonds obligataires
Global Obligations M	7.00%	Autres fonds d'investissement
Nb Ultra Short	7.00%	Fonds obligataires
Carmignac-Securite-F	6.99%	Fonds obligataires
Fidelity Fds-Eu Shrt	5.61%	Fonds obligataires
Amundi Ecrp Sri	3.44%	Fonds obligataires
Total	84.46%	

Répartition par stratégie



Répartition par zone géographique



Historique des performances

	janv.	fév.	mars	avril	mai	juin	juil.	août	sept.	oct.	nov.	déc.	Année
2021 Fonds			0.06%	0.03%	-0.06%	-0.01%	0.09%	-0.03%					0.08%
Indice			-0.02%	-0.05%	-0.05%	-0.05%	-0.05%	-0.05%					-0.26%

Les performances sont calculées nettes de frais de gestion. Les performances passées ne préjugent pas des performances futures.

Commentaire de gestion

Le mois d'août 2021 a été marqué par une actualité économique, politique et géopolitique foisonnante, et par une nouvelle progression des marchés actions, totalement au diapason de la Réserve fédérale américaine.

Ainsi, août 2021 restera marqué par le retour au pouvoir des Talibans en Afghanistan. En effet, après vingt ans de présence, le Président Biden a réalisé ce que Donald Trump avait préparé et a rapatrié ses troupes aux Etats-Unis. En Chine, après la reprise en main des entreprises de soutien scolaire, le gouvernement a entrepris de mettre au pas les entreprises proposant des jeux vidéo en ligne. Désormais, les mineurs ne pourront plus jouer que trois heures par semaine, et seulement entre 20h et 21h les vendredis, week-ends et jours fériés. Enfin plus proche de nous, en France, la contestation anti-pass sanitaire et antivaccin semble s'essouffler au fil des semaines alors que, dans le même temps, le gouvernement annonce la fin du télétravail obligatoire et du « quoi qu'il en coûte » via la suppression, le 30 septembre prochain, du Fonds de Solidarité.

Sur les marchés financiers, l'ambiance reste globalement au beau fixe. Dans les pays émergents, la politique chinoise est digérée lentement par les opérateurs et les places boursières retrouvent un peu de couleurs. Dans les pays développés, l'euphorie prédomine avec l'amplification de la réouverture des économies. Ainsi, les places boursières européennes reviennent à leurs plus hauts niveaux historiques, tandis que les places américaines volent de record en record. Il faut saluer à ce propos l'habileté du Président de la Réserve fédérale américaine qui a annoncé une politique de réduction de l'assouplissement quantitatif tout en la déconnectant d'une future hausse des taux qui n'interviendra sans doute pas avant l'année 2023. Jerome Powell a également réitéré le fait que le haut niveau de l'inflation actuelle était probablement transitoire pour la Banque centrale. Ainsi, les marchés obligataires ont parfaitement réagi, les taux à long terme américains n'affichant que quelques points de base de hausse sur le mois.

Le présent document n'a été élaboré qu'à titre d'information et a pour but d'aborder de manière simplifiée les principales caractéristiques du fonds, il ne saurait donc constituer une recommandation, un conseil en investissement, ou une offre d'achat. Les performances ne sont pas constantes dans le temps et ne préjugent pas des performances et des rendements futurs. Préalablement à toute souscription, il convient de se reporter aux prospectus, DICI et autres informations réglementaires accessibles sur notre site www.myria-am.com ou gratuitement sur simple demande auprès de la société de gestion : Myria Asset Management, SGP agréée par l'AMF sous le N°GP-14000039, 32, avenue d'Iéna, 75116 Paris.