

UFF SELECTION PREMIUM A

Objectif de gestion du fonds maître Myria Concept Multistars M

Le FCP a pour objectif de valoriser le capital sur la durée de placement recommandée au moyen d'une gestion active et discrétionnaire de l'allocation entre les divers marchés et classes d'actifs actions, devises, taux et zones géographiques.

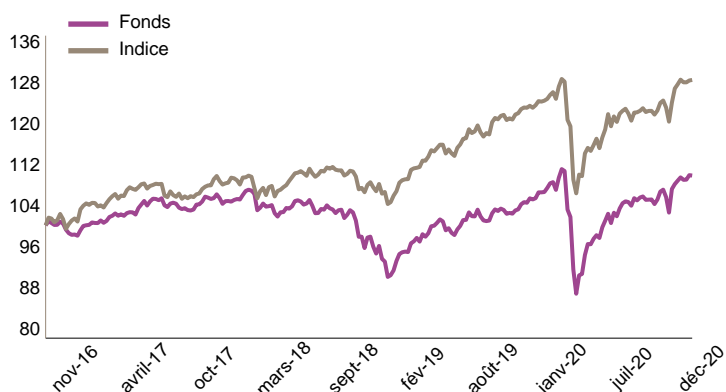
Profil de risque



Chiffres clés au 31/12/2020

Valeur liquidative	162.62 €
Actif net du fonds	186.33 M€
Actif net du maître	192.98 M€

Evolution de la performance



L'indice de référence est composite. Il est constitué à 25% du FTSE World, à 25% de l'Euro Stoxx®, à 25% du JPM Emu et à 25% du JPM Global.

Performances du fonds et de l'indice de référence

	Fonds	Indice	Ecart
1 mois	1.08%	0.91%	0.17%
YTD	4.30%	4.49%	-0.19%
3 mois	5.17%	5.46%	-0.29%
6 mois	7.80%	6.66%	1.15%
1 an	4.30%	4.49%	-0.19%
3 ans	5.04%	18.92%	-13.88%
Création	9.60%	28.20%	-18.60%

Indicateurs de risque sur 1 an

Volatilité du fonds	16.91%	Ratio de Sharpe	0.28
Volatilité de l'indice	14.37%	Ratio d'information	-0.04
Tracking Error	4.76%	Beta	1.14

Principaux mouvements du fonds maître

Achats/Reforcements	Ventes/Allègements
	Myria Concept Actions
	Acatis - Gane
	Dnca Invest Europe
	Stryx World Growth-In
	Echiq Agenor Mid

10 principales positions du fonds maître

Valeur	Poids	Type de valeur mobilière
Us Long Bond(Cbt)	19.82%	Futures taux
Euro Fx Curr	9.73%	Futures de change
Bluebay Inv Gr	7.26%	Fonds obligataires
Myria Concept Actions	5.84%	Fonds actions
Invesco GI Inv	5.75%	Fonds obligataires
Acatis - Gane	4.95%	Fonds à allocation d'actifs
Lyxor / Chen	4.78%	Fonds obligataires
Dnca Invest Europe	4.43%	Fonds actions
Nomura Global Dyn	4.37%	Fonds obligataires
Butler Credit Oppo	3.46%	Fonds alternatifs
Total	70.38%	

Principales contributions du fonds maître

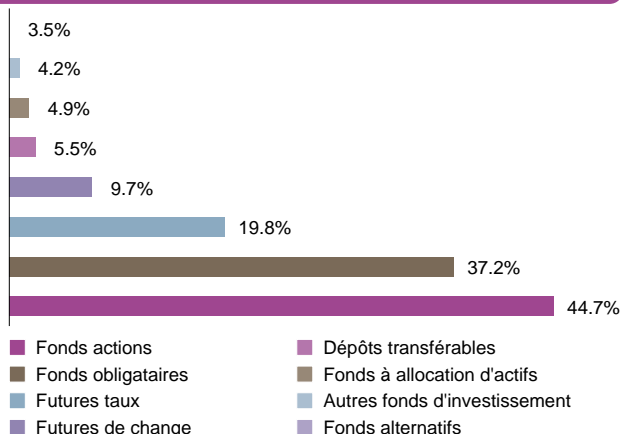
Contributions à la hausse		Contributions à la baisse	
Option Call Sur	0.17%	Us Long Bond(Cbt)	-0.20%
Euro Fx Curr	0.14%	Option Call Sur	-0.10%
Digital Fnds St	0.12%	Invesco GI Inv	-0.10%
Bkrstll Gbl Precious	0.11%	Nomura Global Dyn	-0.05%
Acatis - Gane	0.10%	Threadneedle-Glob Crp	-0.04%
Total	0.65%	Total	-0.50%

Caractéristiques du FCP

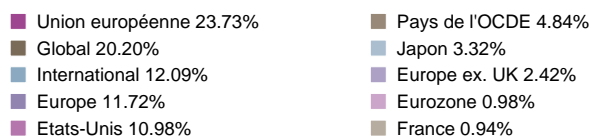
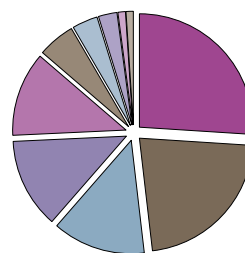
Code ISIN :	FR0013192499	Fréquence de valorisation :	Quotidienne
Société de gestion :	Myria AM	Droit d'entrée (max) :	0.00%
Date de création :	12/09/2016	Frais de gestion direct :	2.00%
Eligibilité PEA :	Non	Frais de gestion indirect :	cf prospectus
Centralisation :	11 h	Durée de placement recommandée :	5 ans
Classification AMF :	---		

Gérant financier

Répartition par stratégie du fonds maître



Répartition par zone géographique du fonds maître



Historique des performances

	janv.	fév.	mars	avril	mai	juin	juil.	août	sept.	oct.	nov.	déc.	Année
2020													
Fonds	1.07%	-3.59%	-11.24%	6.44%	3.62%	1.43%	1.45%	1.71%	-0.66%	-2.31%	6.51%	1.08%	4.30%
Indice	1.04%	-3.28%	-7.86%	4.93%	1.82%	1.84%	-0.39%	1.47%	0.06%	-1.66%	6.28%	0.91%	4.49%
2019													
Fonds	4.52%	2.49%	1.36%	2.73%	-3.01%	3.01%	1.13%	0.15%	0.98%	-0.23%	2.09%	0.49%	16.66%
Indice	4.02%	1.72%	2.18%	2.04%	-1.88%	3.04%	1.55%	1.12%	1.52%	-0.29%	1.41%	0.05%	17.64%
2018													
Fonds	1.38%	-1.74%	-2.79%	1.71%	0.20%	-1.24%	1.01%	-0.34%	-0.51%	-5.45%	-0.98%	-5.53%	-13.67%
Indice	0.24%	-1.02%	-1.37%	2.42%	0.92%	-0.17%	1.33%	-0.19%	-0.19%	-2.51%	0.32%	-2.94%	-3.25%
2017													
Fonds	0.54%	0.88%	0.85%	0.96%	1.47%	-0.93%	-0.20%	-1.20%	2.13%	1.18%	-1.00%	0.21%	4.94%
Indice	-0.85%	2.11%	1.11%	0.77%	0.01%	-1.52%	-0.39%	-0.54%	1.75%	2.15%	-0.52%	-0.13%	3.95%
2016													
Fonds									-0.21%	-0.29%	-1.97%	1.93%	-0.57%
Indice									0.64%	0.00%	0.08%	2.97%	3.71%

Les performances sont calculées nettes de frais de gestion. Les performances passées ne préjugent pas des performances futures.

Commentaire de gestion

Le mois de décembre 2020 a permis aux marchés financiers de reprendre leur souffle, tout en continuant leur progression. Ainsi, l'espoir suscité par l'annonce de la mise au point des vaccins contre la Covid-19 a perduré et leur validation effective par les autorités de santé internationales a eu pour conséquence le début de la vaccination dans de nombreux pays. L'arrivée des vaccins a éclipsé toutes les autres informations, et les réunions de politiques monétaires sont donc passées presque inaperçues. Pourtant, décembre a enfin permis d'accoucher de l'accord de divorce entre l'Europe et le Royaume-Uni après une gestation de plus de 4 ans et demi. Et, lors de sa dernière intervention, la Présidente de la BCE, Mme Lagarde, a annoncé une extension de la durée du programme de rachats d'actifs de 9 mois, jusqu'en mars 2022, ainsi qu'une augmentation de 500 milliards d'euros de celui-ci, porté à 1 850 milliards d'euros. Corollaire de cette annonce, la BCE a indiqué que la cible d'inflation – proche de 2% - ne serait pas atteinte avant 2024 au minimum.

Aux Etats-Unis, Joe Biden est officiellement devenu le 46ème Président des Etats-Unis après le vote des Grands Electeurs, ce qui a mis fin à un suspense artificiel entretenu par un Président sortant déçu par le verdict des urnes. Ce que l'on retient surtout de la nomination des membres du gouvernement, c'est bien sûr la désignation de Janet Yellen comme Secrétaire d'Etat au Trésor. L'actuel Président de la Réserve fédérale américaine et son prédécesseur vont donc pouvoir travailler main dans la main pour redresser l'économie américaine mis à mal par la pandémie actuelle, et ce signal politique extrêmement fort a déjà été intégré par les marchés financiers.

Dans les pays émergents, décembre a été également un excellent mois, qui a permis d'amplifier le rebond relativement timide du mois dernier. Sur l'année, et en dollar, la progression de ces marchés est assez impressionnante, de l'ordre de +9%, tirée largement par la locomotive chinoise, dont l'économie aura encore progressé en 2020 et ce, malgré des confinements localisés mais drastiques.

Sur le front des taux d'intérêts, et sans surprise, les rendements des emprunts d'états de la zone euro s'affichent très majoritairement en territoire négatif, tandis que le 10 ans américain reste bloqué sous le seuil psychologique de 1%.

Enfin, du côté des devises, l'Euro signe un excellent mois contre le dollar et franchit en trombe et à la hausse la barre des 1,22\$, ce qui n'était pas arrivé depuis le 1er mai 2018.

Dans ce contexte, l'allocation du portefeuille a été modifiée pour se rapprocher de son indice de référence afin de préparer le fonds pour la nouvelle année de gestion.

Le présent document n'a été élaboré qu'à titre d'information et a pour but d'aborder de manière simplifiée les principales caractéristiques du fonds, il ne saurait donc constituer une recommandation, un conseil en investissement, ou une offre d'achat. Les performances ne sont pas constantes dans le temps et ne préjugent pas des performances et des rendements futurs. Préalablement à toute souscription, il convient de se reporter aux prospectus, DICI et autres informations réglementaires accessibles sur notre site www.myria-am.com ou gratuitement sur simple demande auprès de la société de gestion : Myria Asset Management, SGP agréée par l'AMF sous le N°GP-14000039, 32, avenue d'Iéna, 75116 Paris.