

MYRIA+RIVER 31 GLOBAL OPPORTUNITIES I



Objectif de gestion

Le FCP a pour objectif de générer une performance de 5,70% annualisée nette des frais courants sur la durée de placement recommandée en investissant dans des actions des entreprises des pays développés. Les critères de sélection de ces entreprises peuvent le conduire à des écarts significatifs avec le comportement des indices actions. La gestion étant discrétionnaire, l'OPCVM n'a pas pour objectif de reproduire d'une manière ou d'une autre la performance d'un indice.

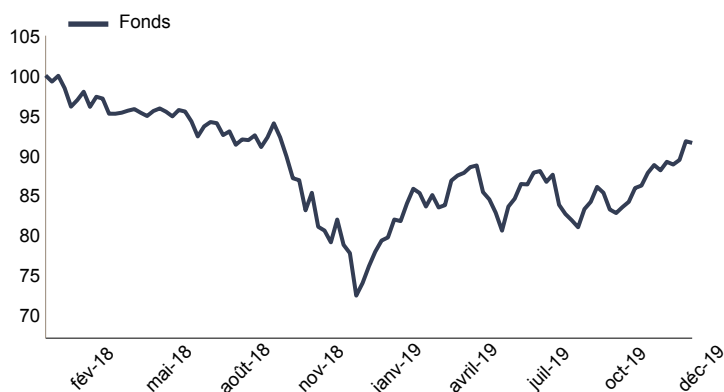
Profil de risque



Chiffres clés au 31/12/2019

Valeur liquidative	914.70 €	Nombre de positions	36
Actif net du fonds	5.98 M€	Taux d'investissement	97.23%

Evolution de la performance



Le fonds n'a pas d'indice de référence

Principaux mouvements

Achats/Reforcements	Ventes/Allègements
Rolls-Royce Holdings	Delubac Obligations-I
Pagesguro Digital Ltd	Microsoft Corp

Principales contributions

Contributions à la hausse		Contributions à la baisse	
Rubis	0.30%	Brighthouse Financial	-0.30%
Wyndham Hotels &	0.30%	Welbilt Inc	-0.24%
Booking Holdings Inc	0.28%	Perspecta Inc	-0.19%
Activision Blizzard	0.23%	Walt Disney Co/The	-0.12%
Liberty Latin Americ-	0.23%	Mohawk Industries Inc	-0.12%
Total	1.34%	Total	-0.98%

Caractéristiques du FCP

Classification AMF : ---	Fréquence de valorisation :	Quotidienne
Code ISIN : FR0013300217	Droit d'entrée (max) :	0.00%
Société de gestion : Myria AM	Frais de gestion direct :	1.10%
Date de création : 08/01/2018	Frais de gestion indirect :	cf prospectus
Eligibilité PEA : Non	Durée de placement recommandée :	5 ans
Centralisation : 14h30		

Performances du fonds et de l'indice de référence

	Fonds	Indice	Ecart
1 mois	1.89%	-	-
YTD	22.22%	-	-
3 mois	8.72%	-	-
6 mois	5.24%	-	-
1 an	22.22%	-	-
3 ans	-	-	-
Création	-8.53%	-	-

Indicateurs de risque sur 1 an

Volatilité du fonds	13.08%	Ratio de Sharpe	1.73
Volatilité de l'indice	-	Ratio d'information	-
Tracking Error	-	Beta	-

10 principales positions

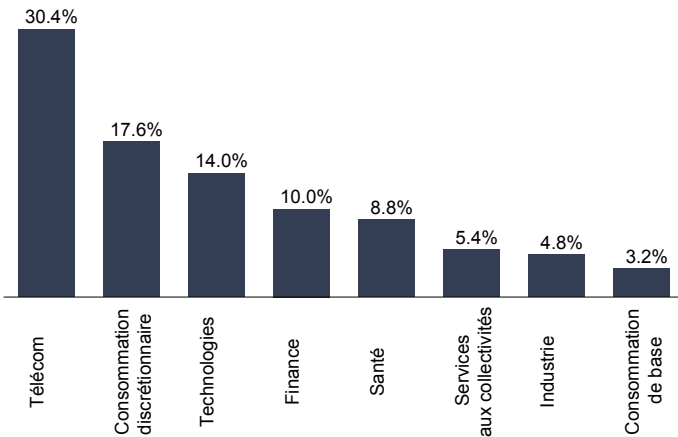
Valeur	Poids	Secteur d'activité
Facebook Inc-Class A	6.12%	Télécommunications
Alphabet Inc-CI A	5.75%	Télécommunications
Rubis	5.37%	Services aux collectivités
Gci Liberty Inc	5.10%	Télécommunications
Microsoft Corp	4.97%	Technologies
Booking Holdings Inc	4.96%	Consommation discrétionnaire
Wyndham Hotels &	4.64%	Consommation discrétionnaire
Brighthouse Financial	4.30%	Finance
Activision Blizzard	3.76%	Télécommunications
Liberty Latin Americ-	3.70%	Télécommunications
Total	48.66%	

Gérant financier

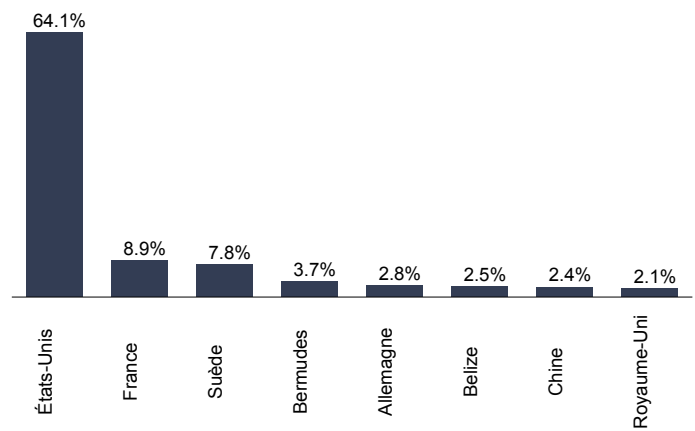


MYRIA+RIVER 31 GLOBAL OPPORTUNITIES I

Répartition par secteurs



Répartition par pays



Historique des performances

	janv.	fév.	mars	avril	mai	juin	juil.	août	sept.	oct.	nov.	déc.	Année
2019 Fonds	9.75%	3.53%	-0.87%	5.88%	-9.17%	7.21%	-0.28%	-3.32%	0.40%	3.14%	3.47%	1.89%	22.22%
2018 Fonds	-0.55%	-1.76%	-1.89%	-0.31%	-0.41%	-2.29%	0.37%	-0.22%	-0.28%	-8.55%	-2.88%	-9.26%	-25.16%

Les performances sont calculées nettes de frais de gestion. Les performances passées ne préjugent pas des performances futures.

Commentaire de gestion

Le mois de décembre finit en beauté l'année 2019 qui aura été historique à plus d'un titre et sur des axes aussi différents que politiques, financiers ou économiques.

Politiquement, on aura rarement autant parlé de taxes et de protectionnisme. En effet, 2019 aura évolué en fonction de la relation complexe et conflictuelle des dirigeants des deux premières puissances mondiales. Mais 2019 aura été également l'année du Brexit avec des rebondissements spectaculaires et des départs fracassants de figures politiques britanniques. Plus proche de nous, l'année 2019 aura également marqué le monde par l'omniprésence du thème de l'écologie et de la préservation de la Planète dans l'actualité.

Sur le plan financier, l'avènement des taux négatifs sur toutes les maturités constitue une novation incompréhensible pour de nombreux investisseurs. Et Outre-Atlantique, la Réserve fédérale américaine a de nouveau baissé par trois fois son taux directeur, signe qu'il est désormais difficile de tabler sur une normalisation des taux dans les pays occidentaux, tant le ratio dettes sur PIB est élevé.

Sur le front économique, la combinaison de la guerre commerciale sino-américaine et de l'écologie aura failli, par ricochet, précipiter l'Allemagne dans la récession. A contrario, alors que les marchés tablaient sur une entrée en récession des Etats-Unis dès le début de l'année 2019, la première puissance du monde affiche une santé insolente de son économie.

En conclusion, 2019 aura été une année boursière exceptionnelle avec des progressions proches de 30% des indices actions et une contribution fortement positive de la duration obligataire.

Le présent document n'a été élaboré qu'à titre d'information et a pour but d'aborder de manière simplifiée les principales caractéristiques du fonds, il ne serait donc constituer une recommandation, un conseil en investissement, ou une offre d'achat. Les performances ne sont pas constantes dans le temps et ne préjugent pas des performances et des rendements futurs. Préalablement à toute souscription, il convient de se reporter aux prospectus, DICI et autres informations réglementaires accessibles sur notre site www.myria-am.com ou gratuitement sur simple demande auprès de la société de gestion : Myria Asset Management, SGP agréée par l'AMF sous le N°GP-14000039, 32, avenue d'Iéna, 75116 Paris.

