

# MYRIA+RIVER 31 GLOBAL OPPORTUNITIES I



## Objectif de gestion

Le FCP a pour objectif de générer une performance de 5,70% annualisée nette des frais courants sur la durée de placement recommandée en investissant dans des actions des entreprises des pays développés. Les critères de sélection de ces entreprises peuvent le conduire à des écarts significatifs avec le comportement des indices actions. La gestion étant discrétionnaire, l'OPCVM n'a pas pour objectif de reproduire d'une manière ou d'une autre la performance d'un indice.

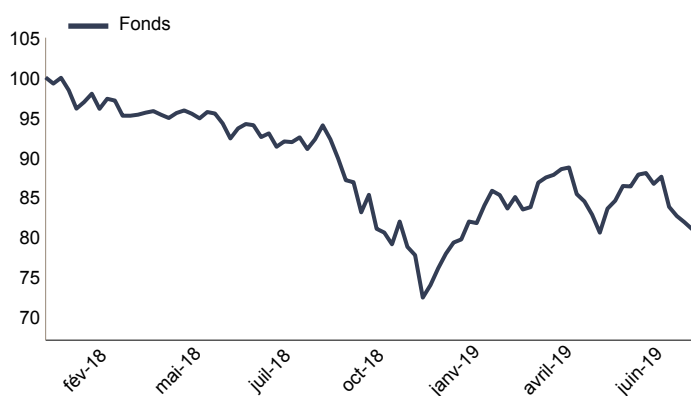
## Profil de risque



## Chiffres clés au 30/08/2019

Valeur liquidative	837.95 €	Nombre de positions	30
Actif net du fonds	5.47 M€	Taux d'investissement	101.08%

## Evolution de la performance



Le fonds n'a pas d'indice de référence

## Principaux mouvements

Achats/Reforcements	Ventes/Allègements
Anthem Inc	Hilton Grand Vacation
Alibaba	
Fresenius Medical Car	

## Principales contributions

Contributions à la hausse		Contributions à la baisse	
Perspecta Inc	0.38%	Dxc Technology Co	-1.44%
Gci Liberty Inc	0.35%	Delphi Technologies P	-0.69%
Booking Holdings Inc	0.26%	Wyndham Hotels &	-0.40%
Pagseguro Digital Ltd	0.22%	Facebook Inc-Class A	-0.19%
Liberty Latin Americ-	0.18%	Arjo Ab - B Shares	-0.07%
<b>Total</b>	<b>1.39%</b>	<b>Total</b>	<b>-2.78%</b>

## Caractéristiques du FCP

Classification AMF :	---	Fréquence de valorisation :	Quotidienne
Code ISIN :	FR0013300217	Droit d'entrée (max) :	0.00%
Société de gestion :	Myria AM	Frais de gestion direct :	1.10%
Date de création :	08/01/2018	Frais de gestion indirect :	cf prospectus
Eligibilité PEA :	Non	Durée de placement recommandée :	5
Centralisation :	14h30		

## Performances du fonds et de l'indice de référence

	Fonds	Indice	Ecart
1 mois	-3.32%	-	-
YTD	11.97%	-	-
3 mois	3.36%	-	-
6 mois	-1.46%	-	-
1 an	-10.02%	-	-
3 ans	-	-	-
Création	-16.20%	-	-

## Indicateurs de risque sur 1 an

Volatilité du fonds	17.60%	Ratio de Sharpe	-0.55
Volatilité de l'indice	-	Ratio d'information	-
Tracking Error	-	Beta	-

## 10 principales positions

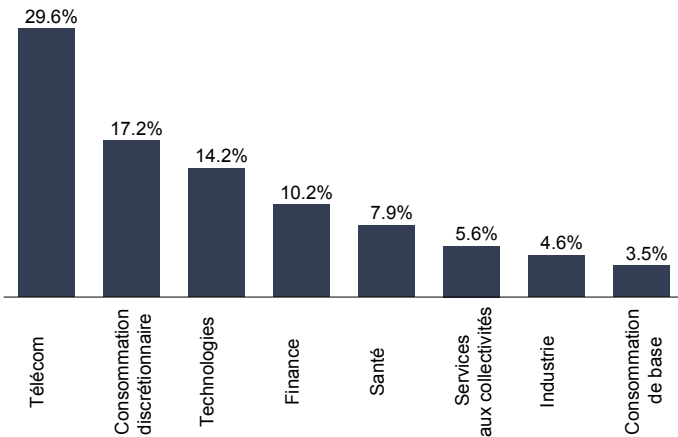
Valeur	Poids	Secteur d'activité
Delubac Obligations-I	8.24%	Fonds obligataires
Gci Liberty Inc	6.44%	Télécommunications
Facebook Inc-Class A	6.17%	Télécommunications
Microsoft Corp	5.83%	Technologies
Alphabet Inc-CI A	5.70%	Télécommunications
Rubis	5.63%	Services aux collectivités
Booking Holdings Inc	5.29%	Consommation discrétionnaire
BrightHouse Financial	4.92%	Finance
Wyndham Hotels &	4.75%	Consommation discrétionnaire
Liberty Latin Americ-	3.97%	Télécommunications
<b>Total</b>	<b>56.95%</b>	

## Gérant financier

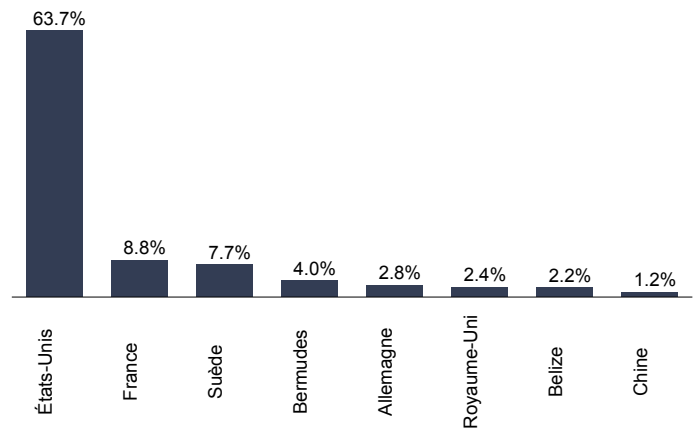


# MYRIA+RIVER 31 GLOBAL OPPORTUNITIES I

## Répartition par secteurs



## Répartition par pays



## Historique des performances

	janv.	fév.	mars	avril	mai	juin	juil.	août	sept.	oct.	nov.	déc.	Année
<b>2019</b> Fonds	9.75%	3.53%	-0.87%	5.88%	-9.17%	7.21%	-0.28%	-3.32%					11.97%
<b>2018</b> Fonds	-0.55%	-1.76%	-1.89%	-0.31%	-0.41%	-2.29%	0.37%	-0.22%	-0.28%	-8.55%	-2.88%	-9.26%	-25.16%

Les performances sont calculées nettes de frais de gestion. Les performances passées ne préjugent pas des performances futures.

## Commentaire de gestion

Malgré une forte volatilité constatée au cours du mois, les marchés ont finalement peu régressé en août. Cette valse-hésitation qui ressemble à beaucoup de bruit pour rien peut sans doute s'expliquer encore et toujours par la guerre commerciale sino-américaine dont les rebondissements ont pu, au choix, tenir en haleine les opérateurs encore présents ou, plus prosaïquement, laisser ceux qui profitaient de leurs congés d'été. Toujours est-il que l'affrontement entre les deux premières puissances mondiales a continué de plus belle. En effet, dès le début du mois, le Président américain décidait d'une nouvelle salve de tarifs douaniers sur les importations chinoises. Le 23 août, Xi Jinping annonçait en représailles des taxes sur 75 milliards de dollars d'importations américaines et Donald Trump répliquait dès l'après-midi, avec une nouvelle hausse de taxes de 5% supplémentaires. Conséquence de ces escarmouches fiscales, le dollar américain s'est envolé de 4% contre la devise chinoise au cours du mois. Pourtant, le fait que le Président chinois ait stoppé la surenchère a permis aux marchés de résorber une grande partie des pertes constatées sur les premiers jours du mois. Sur le front obligataire, l'appétit pour les emprunts d'états ne se dément pas. Ainsi au 30 août, si le taux à 10 ans allemand s'affiche à -0.70%, le taux à 30 ans américain franchit allègrement la barre des 2%, en baisse de plus de 55 points de base sur le mois. Enfin, l'échec du coup politique fomenté par Matteo Salvini en Italie, qui a débouché sur un nouveau gouvernement soutenue par une nouvelle coalition PD / M5S, a grandement rassuré les investisseurs qui ont massivement acheté les obligations de la Péninsule. Ainsi, le taux à 10 ans italien passe sous la barre des 1% et cote 0.998%.

Le présent document n'a été élaboré qu'à titre d'information et a pour but d'aborder de manière simplifiée les principales caractéristiques du fonds, il ne serait donc constituer une recommandation, un conseil en investissement, ou une offre d'achat. Les performances ne sont pas constantes dans le temps et ne préjugent pas des performances et des rendements futurs. Préalablement à toute souscription, il convient de se reporter aux prospectus, DICI et autres informations réglementaires accessibles sur notre site [www.myria-am.com](http://www.myria-am.com) ou gratuitement sur simple demande auprès de la société de gestion : Myria Asset Management, SGP agréée par l'AMF sous le N°GP-14000039, 32, avenue d'Iéna, 75116 Paris.