

Objectif de gestion

Le FCP a pour objectif de générer une performance de 5,70% annualisée nette des frais courants sur la durée de placement recommandée en investissant dans des actions des pays développés. Les critères de sélection de ces entreprises peuvent le conduire à des écarts significatifs avec le comportement des indices actions. La gestion étant discrétionnaire, l'OPCVM n'a pas pour objectif de reproduire d'une manière ou d'une autre la performance d'un indice.

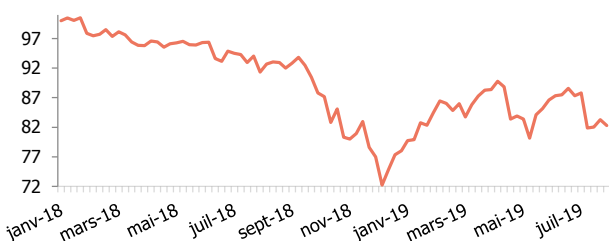
Profil de risque

	1	2	3	4	5	6	7
faible							élevé
Date de VL							30/08/2019
Valeur liquidative							837,95 €
Encours du fonds							5,47 M€

Commentaire de gestion

Malgré une forte volatilité constatée au cours du mois, les marchés ont finalement peu régressé en août. Cette valse-hésitation qui ressemble à beaucoup de bruit pour rien peut sans doute s'expliquer encore et toujours par la guerre commerciale sino-américaine dont les rebondissements ont pu, au choix, tenir en haleine les opérateurs encore présents ou, plus prosaïquement, laisser ceux qui profitaient de leurs congés d'été. Toujours est-il que l'affrontement entre les deux premières puissances mondiales a continué de plus belle. En effet, dès le début du mois, le Président américain décidait d'une nouvelle salve de tarifs douaniers sur les importations chinoises. Le 23 août, Xi Jinping annonçait en représailles des taxes sur 75 milliards de dollars d'importations américaines et Donald Trump répliquait dès l'après-midi, avec une nouvelle hausse de taxes de 5% supplémentaires. Conséquence de ces escarmouches fiscales, le dollar américain s'est envolé de 4% contre la devise chinoise au cours du mois. Pourtant, le fait que le Président chinois ait stoppé la surenchère a permis aux marchés de résorber une grande partie des pertes constatées sur les premiers jours du mois. Sur le front obligataire, l'appétit pour les emprunts d'états ne se dément pas. Ainsi au 30 août, si le taux à 10 ans allemand s'affiche à -0,70%, le taux à 30 ans américain franchit allègrement la barre des 2%, en baisse de plus de 55 points de base sur le mois. Enfin, l'échec du coup politique fomenté par Matteo Salvini en Italie, qui a débouché sur un nouveau gouvernement soutenue par une nouvelle coalition PD / M5S, a grandement rassuré les investisseurs qui ont massivement acheté les obligations de la Péninsule. Ainsi, le taux à 10 ans italien passe sous la barre des 1% et cote 0,998%.

Evolution de la valeur liquidative



Principaux mouvements

Achats/Reforcements **Ventes/Allègements**

Principales contributions

Contributions à la hausse		Contributions à la baisse	
PERSPECTA INC	0,37%	DXC TECHNOLOGY CO	-1,42%
GCI LIBERTY INC - CLASS A	0,35%	DELPHI TECHNOLOGI	-0,68%
BOOKING HOLDINGS INC	0,25%	WYNDHAM HOTELS &	-0,39%
PAGSEGURO DIGITAL LTD-CL A	0,22%	FACEBOOK INC-CLAS	-0,19%
LIBERTY LATIN AMERIC-CL C	0,18%	ARJO AB - B SHARES	-0,07%
total	1,37%	total	-2,75%

Les 10 principales positions

Nom	Poids	Secteurs d'activité
DELUBAC OBLIGATIONS-I	8,24%	Fonds Obligataire
GCI LIBERTY INC - CLASS A	6,44%	Services de communication
FACEBOOK INC-CLASS A	6,17%	Services de communication
MICROSOFT CORP	5,83%	Technologies de l'information
ALPHABET INC-CL A	5,70%	Services de communication
RUBIS	5,63%	Services aux collectivités
BOOKING HOLDINGS INC	5,29%	Consommation discrétionnaire
BRIGHTHOUSE FINANCIAL INC	4,92%	Finance
WYNDHAM HOTELS & RESORTS INC	4,75%	Consommation discrétionnaire
LIBERTY LATIN AMERIC-CL C	3,97%	Services de communication
total	56,95%	

Caractéristiques du FCP

Classification AMF :	---	Valorisateur :	Caceis FA
Code ISIN :	FR0013300217	Dépositaire :	Caceis BK
Société de Gestion :	Myria AM	Centralisateur :	Caceis BK
Date de création :	08/01/2018	Heure de centralisation :	14h30
Eligibilité PEA :	Non	Droit d'entrée (max) :	Néant
Durée de placement recommandée :	5 ans	Frais de Gestion direct :	1,10%
Fréquence de valorisation :	Quotidienne	Frais de Gestion indirect :	cf prospectus

Les gérants financiers



Le présent document n'a été élaboré qu'à titre d'information et a pour but d'aborder de manière simplifiée les principales caractéristiques du fonds, il ne saurait donc constituer une offre d'achat. Seuls le prospectus complet de l'OPC et ses derniers états financiers font foi et nous invitons l'investisseur potentiel à prendre connaissance des facteurs de risques de l'OPC présents dans le prospectus et le DICI disponibles auprès de son interlocuteur habituel. Les performances passées ne préjugent en rien des résultats futurs et ne sont pas constantes dans le temps. Société de gestion : MYRIA ASSET MANAGEMENT - SAS au capital de 1.500.000 € - 32 avenue d'Iéna - 75116 PARIS - Agrément AMF n° GP 14-000039

Performances du fonds

	Fonds	Indice*	Ecart
1 mois	-3,32%	-	-
YTD	11,97%	-	-
3 mois	3,36%	-	-
6 mois	-1,46%	-	-
1 an	-10,02%	-	-
3 ans	-	-	-
création	-16,21%	-	-

*Pas d'indice de référence

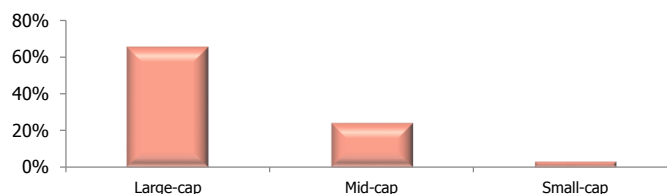
Indicateurs de risque sur 1 an

Volatilité	Fonds	8,28%
	Indice	
Tracking error		
Ratio de Sharpe		
Ratio d'information		

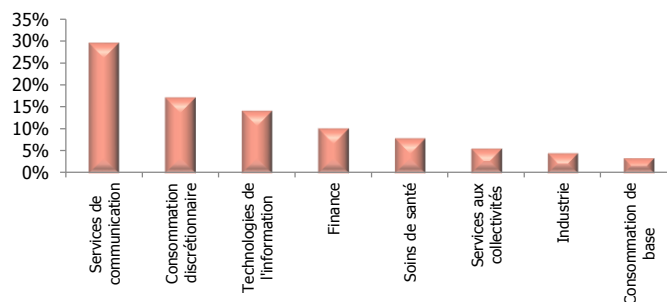
Profil

Nombre de positions	32
Taux d'investissement	101,07%
Capitalisation moyenne (M€)	161 399

Répartition par taille de capitalisation



Principaux secteurs d'activités



Historique des performances

	janv.	fév.	mars	avril	mai	juin	juil.	août	sept.	oct.	nov.	dec.	Année
2019 Fonds	9,75%	3,53%	-0,87%	5,88%	-9,17%	7,21%	-0,28%	-3,32%					11,97%
2018 Fonds	-0,55%	-1,76%	-1,89%	-0,31%	-0,41%	-2,29%	0,37%	-0,22%	-0,28%	-8,55%	-2,88%	-9,26%	-25,16%