

**Objectif de gestion**

L'objectif de l'OPCVM est de dégager une performance par la mise en œuvre d'une gestion quantitative active en étant exposé sur les marchés actions développés d'Asie et d'Amérique du Nord et de surperformer l'indicateur de référence composé à 50% de l'indice MSCI Daily TR Net North America Local Index et à 50% de l'indice MSCI Daily TR Net Pacific Local Index.

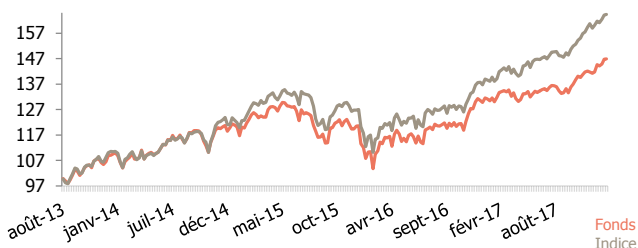
**Profil de risque**

	1	2	3	4	5	6	7
Date de VL							29/12/2017
Valeur liquidative							1471,81 €
Encours du fonds							108,29 M€

**Commentaire de gestion**

Les actions internationales ont clôturé une année solide par de nouveaux gains en décembre. Nous tenons à souligner que chaque mois de l'année s'est distingué par une performance positive en 2017 en devises locales. Sur le plan régional, la stratégie a bénéficié d'une solide sélection de valeurs en Amérique du Nord, notamment dans la santé, la consommation discrétionnaire et la finance. Sur le plan sectoriel, la sélection de valeurs dans le secteur américain de la santé a constitué la principale source de surperformance, sachant que le positionnement sur les prestataires de soins de santé a ajouté le plus de valeur. La performance du secteur de la consommation discrétionnaire a été conditionnée par les distributeurs américains. Dans la finance, nos positions sur les banques, gestionnaires d'actifs et spécialistes du crédit à la consommation aux États-Unis se sont révélées rentables. La sous-pondération du secteur des services aux collectivités s'est également révélée favorable. Nous distinguons des opportunités sur tout l'éventail qui va des valeurs profondes aux sociétés de haute qualité et nos expositions les plus significatives restent centrées sur les financières et les technologiques. Les services aux collectivités et l'immobilier sont les deux seuls segments du marché qui nous semblent globalement peu porteurs, en particulier aux États-Unis. Nous conservons une exposition élevée aux valeurs technologiques. Au sein des autres secteurs cycliques, nous avons renforcé nos positions dans la consommation discrétionnaire, notamment sur les distributeurs américains, qui sont désormais surpondérés par rapport à l'indice. Dans le secteur des télécommunications, notre exposition active reste la plus élevée sur les entreprises japonaises spécialisées dans les télécommunications sans fil, mais nous avons dans l'ensemble allégé notre exposition aux prestataires intégrés. Nous maintenons notre exposition aux pharmaceutiques et surtout aux prestataires de soins américains.

**Evolution de la valeur liquidative**



**Principaux mouvements**

Achats/Reforcements	Ventes/Allègements
HP INC	SUN LIFE FINANCIAL INC
CVS HEALTH CORP	FIRST AMERICAN FINANCIAL
AMERICAN EXPRESS CO	JM SMUCKER CO/THE
COLGATE-PALMOLIVE CO	BCE INC
CREDIT ACCEPTANCE CORP	MARATHON OIL CORP

**Principales contributions**

Contributions à la hausse		Contributions à la baisse	
EXPRESS SCRIPTS HOLDING CO	0,17%	NIPPON TELEGRAPH & POSTS LTD	-0,10%
UNITED THERAPEUTICS CORP	0,09%	KDDI CORP	-0,09%
DISCOVER FINANCIAL SERVICES	0,08%	NTT DOCOMO INC	-0,08%
INPEX CORP	0,07%	RETAIL FOOD GROUP	-0,04%
TELSTRA CORP LTD	0,06%	QUALCOMM INC	-0,04%
<b>total</b>	<b>0,47%</b>	<b>total</b>	<b>-0,34%</b>

**Les 10 principales positions**

Nom	Poids	Secteurs d'activité
EXPRESS SCRIPTS HOLDING CO	1,01%	Soins de santé
PFIZER INC	1,01%	Soins de santé
HP INC	0,99%	Technologies de l'information
ASTELLAS PHARMA INC	0,94%	Soins de santé
INTL BUSINESS MACHINES CORP	0,92%	Technologies de l'information
GOLDMAN SACHS GROUP INC	0,91%	Finance
NTT DOCOMO INC	0,90%	Services de télécommunication
AMGEN INC	0,88%	Soins de santé
CENTRAL JAPAN RAILWAY CO	0,86%	Industrie
QUALCOMM INC	0,86%	Technologies de l'information
<b>total</b>	<b>9,29%</b>	

**Caractéristiques du FCP**

Classification AMF :	Actions internationales	Valorisateur :	Caceis FA
Code ISIN :	FR0011439157	Dépositaire :	Caceis BF
Société de Gestion :	Myria AM	Centralisateur :	Caceis BF
Date de création :	09/08/2013	Heure de centralisation :	12 h
Eligibilité PEA :	Non	Droit d'entrée (max) :	5,00%
Durée de placement recommandée :	5 ans	Frais de Gestion direct :	0,50%
Fréquence de valorisation :	Quotidienne	Frais de Gestion indirect :	cf prospectus

**Les gérants financiers**



**Performances du fonds et de l'indice de référence**

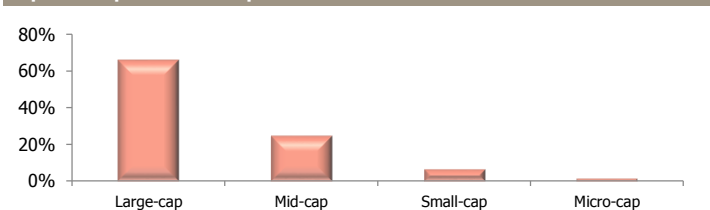
	Fonds	Indice composite*	Ecart
<b>1 mois</b>	2,23%	1,98%	0,26%
<b>YTD</b>	13,18%	20,20%	-7,01%
<b>3 mois</b>	5,92%	7,68%	-1,77%
<b>6 mois</b>	8,69%	11,25%	-2,57%
<b>1 an</b>	13,18%	20,20%	-7,01%
<b>3 ans</b>	20,89%	33,25%	-12,36%
<b>création</b>	46,91%	64,54%	-17,63%

\*cf prospectus

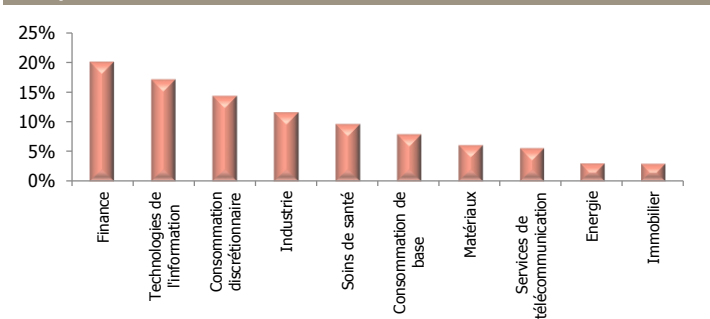
**Indicateurs de risque**

Volatilité 1 an	Fonds	6,64%	Profil	Nombre de positions	407
	Indice	6,59%		Taux d'investissement	98,11%
Tracking error		3,17%	Capitalisation moyenne (M€)	47 728	
Ratio de Sharpe		2,04			
Ratio d'information		-2,21			
Beta		0,89			

**Répartition par taille de capitalisation**



**Principaux secteurs d'activités**



Le présent document n'a été élaboré qu'à titre d'information et a pour but d'aborder de manière simplifiée les principales caractéristiques du fonds, il ne saurait donc constituer une offre d'achat. Seuls le prospectus complet de l'OPCVM et ses derniers états financiers font foi et nous invitons l'investisseur potentiel à prendre connaissance des facteurs de risques de l'OPCVM présents dans le prospectus et le DICI disponibles auprès de son interlocuteur habituel. Les performances passées ne préjugent en rien des résultats futurs et ne sont pas constantes dans le temps. Société de gestion : MYRIA ASSET MANAGEMENT - SAS au capital de 1.500.000 € - 32 avenue d'Iéna - 75116 PARIS - Agrément AMF n° GP 14-000039