

Objectif de gestion

L'objectif de l'OPCVM est de rechercher la performance à long terme sans référence à un indice à travers une exposition orientée au minimum à 60% sur le marché des actions françaises. La gestion de l'OPCVM s'appuie sur une sélection rigoureuse de titres obtenue au travers de la mise en œuvre d'un processus qui passe par la rencontre directe avec les entreprises dans lesquelles l'OPCVM investit. Des opérations de trading sont également menées sur des valeurs à court terme en fonction des opportunités de marché.

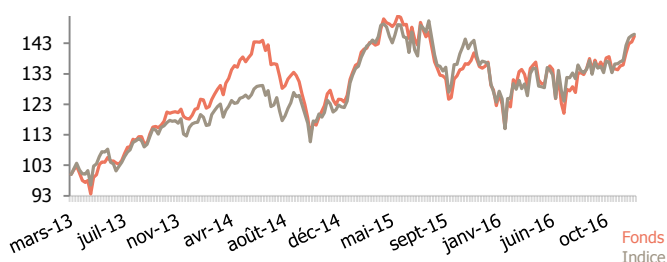
Profil de risque

	1	2	3	4	5	6	7
Date de VL							30/12/2016
Valeur liquidative							1448,48 €
Encours du fonds							310,11 M€

Commentaire de gestion

Actions France M a profité du rallye de fin d'année et progresse plus que son indice de référence. La rotation sectorielle s'est poursuivie et les valeurs dites value ont ce mois-ci encore largement contribué à la performance, comme en témoignent les hausses de Telecom Italia (+17.3%), SFR (+12.5%), FFP (+12.0%) ou Rallye (+11.7%). Au cours du mois, nous avons réalisé nos derniers arbitrages pour préparer 2017. Nous avons cédé nos titres CFAO suite à l'offre sur la part restante du capital et vendu notre position en Rexel après une plus-value de près de 20% en 2 mois. En face, nous avons renforcé notre exposition à la croissance européenne via des titres qui avaient fortement souffert de la rotation en faveur de la thématique value ces derniers mois. Nous avons ainsi initié des positions sur des dossiers bien connus de notre équipe de gestion et dont nous avons déjà été actionnaires, comme Bureau Veritas, Elis et JC Decaux.

Evolution de la valeur liquidative



Performances du fonds et de l'indice de référence

	Fonds	CAC All tradable	Ecart
1 mois	7,41%	6,32%	1,09%
YTD	6,24%	6,15%	0,09%
3 mois	7,66%	8,24%	-0,59%
6 mois	18,60%	15,68%	2,92%
1 an	6,24%	6,15%	0,09%
3 ans	19,80%	23,58%	-3,78%
création	45,35%	45,97%	-0,62%

Principaux mouvements

Achats/Renforcements	Ventes/Allègements
VIVENDI	REXEL SA
ELIS SA	CFAO
BUREAU VERITAS SA	BENETEAU
EDF	ZODIAC AEROSPACE
JCDECAUX SA	TELECOM ITALIA SPA

Indicateurs de risque

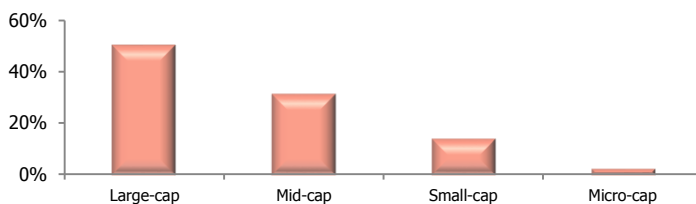
Profil

Nombre de positions	30
Taux d'investissement	98,18%
Capitalisation moyenne (M€)	7 541

Principales contributions

Contributions à la hausse		Contributions à la baisse	
SPIE SA	0,61%	EDF	-0,33%
GEMALTO	0,57%	VIVENDI	-0,10%
ELIS SA	0,53%	APRIL	-0,08%
SFR GROUP SA	0,52%	PIERRE & VACANCES	-0,02%
TELECOM ITALIA SPA	0,47%		
total	2,71%	total	-0,52%

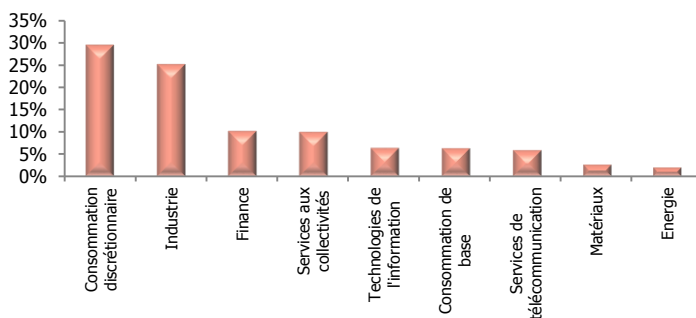
Répartition par taille de capitalisation



Les 10 principales positions

Nom	Poids	Secteurs d'activité
ENGIE	4,11%	Services aux collectivités
GROUPE EUROTUNNEL SE - REGR	4,11%	Industrie
FFP	4,05%	Finance
ELIS SA	3,97%	Industrie
SFR GROUP SA	3,94%	Services de télécommunication
GEMALTO	3,90%	Technologies de l'information
VIVENDI	3,89%	Consommation discrétionnaire
DASSAULT AVIATION SA	3,88%	Industrie
PEUGEOT SA	3,86%	Consommation discrétionnaire
FAURECIA	3,83%	Consommation discrétionnaire
total	39,53%	

Principaux secteurs d'activités



Caractéristiques du FCP

Classification AMF :	Actions des pays de l'UE	Valorisateur :	Caceis FA
Code ISIN :	FR0011351659	Dépositaire :	Caceis BF
Société de Gestion :	Myria AM	Centralisateur :	Caceis BF
Date de création :	01/03/2013	Heure de centralisation :	14 h 30
Eligibilité PEA :	Oui	Droit d'entrée (max) :	5,00%
Durée de placement recommandée :	5 ans	Frais de Gestion direct :	1,25%
Fréquence de valorisation :	Quotidienne	Frais de Gestion indirect :	cf prospectus

Les gérants financiers



FINANCIERE DE L'ECHEQUIER