

**Objectif de gestion**

L'objectif de l'OPCVM est de surperformer l'indicateur de référence composite (50% MSCI EMF et 50% JPM EMBI Global Diversified Composite Index) sur la durée de placement recommandée en choisissant les classes d'actifs, marchés et titres des pays émergents.

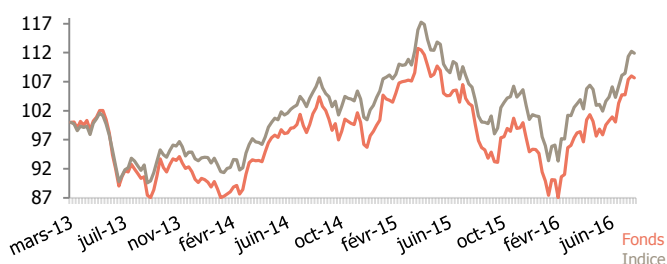
**Profil de risque**

	1	2	3	4	5	6	7
Date de VL	29/07/2016						
Valeur liquidative	1074,74 €						
Encours du fonds	99,13 M€						

**Commentaire de gestion**

Le fonds a surperformé son indice de référence de 0,51 % au cours du mois, avec un rendement de 2,2 %. La surpondération du Paraguay (+ 7 pb) et de la Tunisie (+5 bp) a été déterminante, tout comme la sous-pondération de la Colombie (+7 pb) et de la Turquie (+5 pb) et la sélection de titres au Venezuela (+7 pb). Au contraire, la sous-pondération du Sri Lanka (-6 pb) et du Costa Rica (-4 pb) a pesé sur la performance, de même que le positionnement en Argentine (-2 pb). Au cours du mois, nous avons remplacé certaines positions au sein de notre exposition à Petrobras, compagnie pétrolière publique du Brésil, et participé à la réouverture d'une émission existante à 10 ans en Uruguay et à une nouvelle émission en Équateur. Nous avons délaissé Abu Dhabi au profit du Qatar et réduit notre position sur PDVSA au profit d'obligations souveraines du Venezuela. Nous avons accru la position du fonds en Turquie, pour exploiter des valorisations plus intéressantes à la suite de la tentative de coup d'État. Dans le domaine des monnaies locales, nous avons liquidé la position sur les taux russes, et donc l'exposition au rouble, et avons remplacé une partie de nos titres indexés sur l'inflation brésiliens par des obligations nominales.

**Evolution de la valeur liquidative**



**Performances du fonds et de l'indice de référence**

	Fonds	Indice composite*	Ecart
<b>1 mois</b>	3,70%	4,40%	-0,70%
<b>YTD</b>	13,70%	11,25%	2,46%
<b>3 mois</b>	7,50%	5,92%	1,57%
<b>6 mois</b>	19,44%	16,78%	2,66%
<b>1 an</b>	4,24%	4,96%	-0,72%
<b>3 ans</b>	18,34%	20,81%	-2,46%
<b>création</b>	7,65%	11,93%	-4,28%

\*cf prospectus

**Principaux mouvements**

Achats/Renforcements	Ventes/Allègements
ABERDEEN GL-INDIA EQTY-I2	NOTA DO TESOURO NACIONAL
NOTA DO TESOURO NACIONAL	PETROBRAS GLOBAL FINANCE
PETROBRAS GLOBAL FINANCE	ABU DHABI GOVT INT'L
REPUBLIC OF TURKEY	PETROBRAS GLOBAL FINANCE
MALAYSIA GOVERNMENT	DEVT BANK OF MONGOLIA

**Principales contributions**

Contributions à la hausse		Contributions à la baisse	
ABERDEEN GL-INDIA EQTY-I2	0,54%	AKBANK T.A.S.	-0,12%
CHINA MOBILE LTD	0,20%	TENARIS SA-ADR	-0,08%
SIAM COMMERCIAL BANK-FOREIGN	0,19%	TURKIYE GARANTI BA	-0,08%
SAMSUNG ELECTRO-REGS GDR PFD	0,19%	GRUPO FINANCIERO I	-0,08%
TAIWAN SEMICONDUCTOR-SP ADR	0,17%	BANK PEKAO SA	-0,07%

total 1,29% total -0,44%

**Les 10 principales positions**

Nom	Poids	Type de valeur mobilière
ABERDEEN GL-INDIA EQTY-I2	9,48%	Fonds Actions
SAMSUNG ELECTRO-REGS GDR PFD	2,61%	Certificat de dépôt
TAIWAN SEMICONDUCTOR-SP ADR	2,18%	American Depositary Receipt
ASTRA INTERNATIONAL TBK PT	2,15%	Actions ordinaires
AIA GROUP LTD	2,00%	Actions ordinaires
CHINA MOBILE LTD	1,93%	Actions ordinaires
FOMENTO ECONOMICO MEX-SP ADR	1,79%	American Depositary Receipt
GRUPO FINANCIERO BANORTE-O	1,71%	Actions ordinaires
BANCO BRADESCO-ADR	1,49%	American Depositary Receipt
SIAM CEMENT PUB CO-FOR REG	1,46%	Actions

total 26,79%

**Caractéristiques du FCP**

Classification AMF :	Diversifié	Valorisateur :	Caceis FA
Code ISIN :	FR0011365766	Dépositaire :	Caceis BF
Société de Gestion :	Myria AM	Centralisateur :	Caceis BF
Date de création :	03/08/2013	Heure de centralisation :	12 h
Eligibilité PEA :	Non	Droit d'entrée (max) :	5,00%
Durée de placement recommandée :	5 ans	Frais de Gestion direct :	1,00%
Fréquence de valorisation :	Quotidienne	Frais de Gestion indirect :	cf prospectus

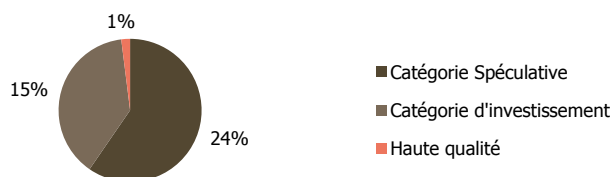
**Indicateurs de risque**

Volatilité 1 an	Fonds	13,39%
	Indice	12,51%
Tracking error		7,73%
Ratio de Sharpe		0,33
Ratio d'information		-0,09
Beta		0,88

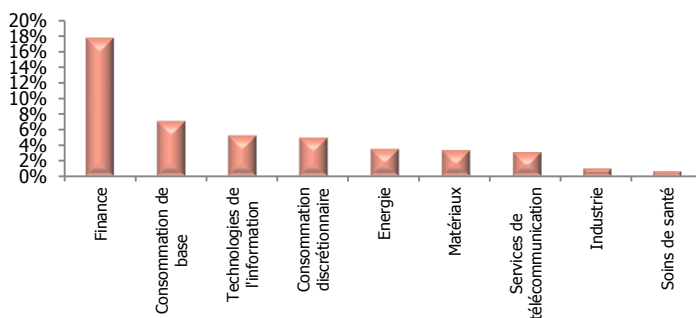
**Profil**

Nombre de positions	175
Taux d'investissement	97,67%
Capitalisation moyenne (M€)	15 563
Nombre d' emetteur	122
Sensibilité taux	3,02%

**Répartition de la qualité des crédits de la poche obligations**



**Principaux secteurs d'activités de la poche actions**



**Les gérants financiers**

