

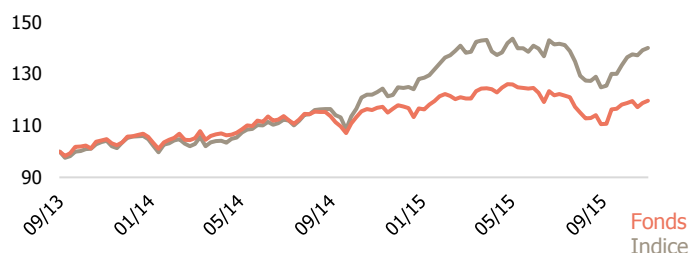
Objectif de gestion

L'objectif de l'OPCVM est de dégager une performance par la mise en œuvre d'une gestion quantitative active en étant exposé sur les marchés actions développés d'Asie et d'Amérique du Nord et de surperformer l'indicateur de référence composé à 50% de l'indice MSCI Daily TR Net North America Local Index et à 50% de l'indice MSCI Daily TR Net Pacific Local Index.

Commentaire de gestion

Les marchés actions ont continué sur leur lancée en novembre guidés par la faiblesse de l'euro sur le mois tandis que les actions américaines ont une nouvelle fois surperformé avec l'appréciation du dollar. La probable hausse des taux d'intérêt américain, après la publication de données solides, a été la principale « responsable » du raffermissement du dollar. Les secteurs sensibles aux taux d'intérêt sur le marché américain, ainsi que les pétrolières et les minières ont souffert. Au Japon, les titres domestiques de bonne qualité et les entreprises de petite et moyenne capitalisation ont été favorisés. Plus globalement, la volatilité des marchés continue de créer des opportunités, et le contexte actuel a fait que nous avons continué à réduire notre exposition sur le secteur de l'assurance. Au sein du secteur technologique, la stratégie maintient sa préférence prononcée pour les entreprises américaines traditionnelles telles qu'Intel et Microsoft tandis que notre préférence au sein du secteur des industries reste en faveur des valeurs de la défense et des machines. Sur les autres secteurs, le portefeuille détient plusieurs titres dans la consommation discrétionnaire notamment sur des entreprises bien établies et favorables aux actionnaires dans des activités telles que la vente au détail, les médias et les fabricants de composants.

Evolution de la valeur liquidative



Principaux mouvements

Achats/Renforcements	Ventes/Allègements
TOSOH CORP	SOUTH32 LTD
MITSUI ENGINEER & SHIPBUILD	CACHE LOGISTICS TRUST
HUTCHISON TELECOMM HONG KONG	TEXWINCA HOLDINGS LTD
SANTEN PHARMACEUTICAL CO LTD	JOHNSON ELECTRIC HOLDINGS
SMARTONE TELECOMMUNICATIONS	OKI ELECTRIC INDUSTRY CO LTD

Principales contributions

Contributions à la hausse	Contributions à la baisse
HEWLETT PACKARD ENTERPRIS 0,18%	HP INC -0,20%
VALERO ENERGY CORP 0,10%	QUALCOMM INC -0,10%
MARATHON PETROLEUM CORP 0,10%	GAMESTOP CORP-CLA -0,04%
HUNTINGTON INGALLS INDUSTRIE 0,09%	BHP BILLITON LIMITE -0,04%
FUJI HEAVY INDUSTRIES LTD 0,08%	ICONIX BRAND GROU -0,03%

Total 0,56% Total -0,40%

Les 10 principales positions

Nom	Poids	Type de VM/Secteur Actions
FUJI HEAVY INDUSTRIES LTD	0,83%	Actions
INTEL CORP	0,82%	Actions
GILEAD SCIENCES INC	0,80%	Actions
JOHNSON & JOHNSON	0,79%	Actions
MICROSOFT CORP	0,79%	Actions
KDDI CORP	0,79%	Actions
AMGEN INC	0,78%	Actions
LAWSON INC	0,78%	Actions
TELSTRA CORP LTD	0,78%	Actions
APPLE INC	0,78%	Actions
Total 7,94%		

Caractéristiques du FCP

Classification AMF :	Actions internationales	Valorisateur :	Caceis FA
Code ISIN :	FR0011439157	Dépositaire :	Caceis BF
Société de Gestion :	Myria AM	Centralisateur :	Caceis BF
Date de création :	09/08/2013	Heure de centralisation :	12 h
Eligibilité PEA :	Non	Droit d'entrée (max) :	5,00%
Durée de placement recommandée :	5 ans	Frais de Gestion direct :	0,50%
Fréquence de valorisation :	Quotidienne	Frais de Gestion indirect :	cf prospectus

Profil de risque

	1	2	3	4	5	6	7
	faible						élevé
Date de VL :							30/11/2015
Valeur liquidative :							1230,84 €
Encours du fonds :							118,7 M€

Performances du fonds et de l'indice de référence

	Fonds	Indice composite*	Ecart
1 mois	0,57%	2,45%	-1,87%
YTD	1,10%	11,98%	-10,88%
3 mois	3,61%	6,51%	-2,91%
6 mois	-5,24%	-2,66%	-2,58%
1 an	2,17%	13,68%	-11,51%
3 ans	-	-	-
création	19,41%	39,84%	-20,43%

*cf prospectus

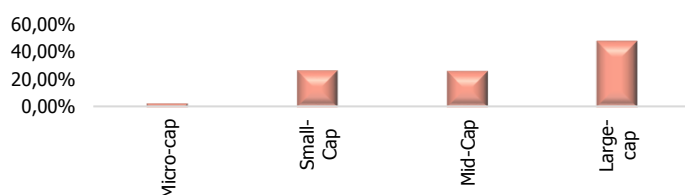
Indicateurs de risque

Volatilité 1 an	Fonds	11,58%
	Indice	13,27%
Tracking error		7,54%
Ratio de Sharpe		0,22
Ratio d'information		-1,47
Beta		0,72

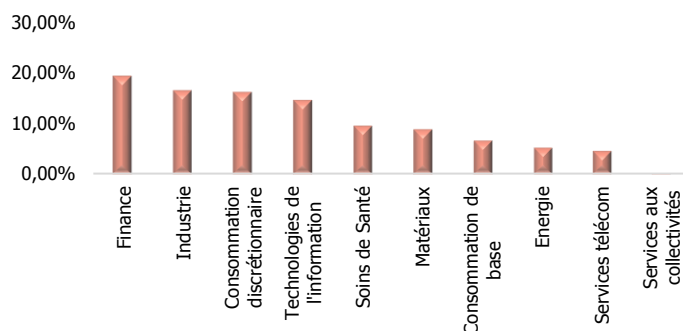
Profil

Nombre de positions	639
Taux d'investissement	102,28%
Capi Moyenne (M€)	45 328

Répartition par capitalisations (en M€)



Répartition par secteurs d'activités



Les gérants financiers



Le présent document n'a été élaboré qu'à titre d'information et a pour but d'aborder de manière simplifiée les principales caractéristiques du fonds, il ne saurait donc constituer une offre d'achat. Seuls le prospectus complet de l'OPC et ses derniers états financiers font foi et nous invitons l'investisseur potentiel à prendre connaissance des facteurs de risques de l'OPC présents dans le prospectus et le DICI disponibles auprès de son interlocuteur habituel. Les performances passées ne préjugent en rien des résultats futurs et ne sont pas constantes dans le temps.
Société de gestion : MYRIA ASSET MANAGEMENT - SAS au capital de 1.500.000 € - 32 avenue d'Iéna - 75116 PARIS - Agrément AMF n° GP 14-000039