

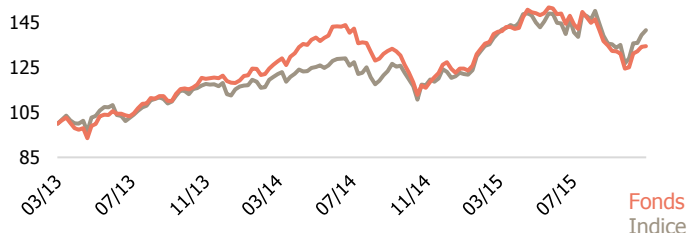
Objectif de gestion

L'objectif de l'OPCVM de réaliser une performance positive sur la durée de placement recommandée, via une exposition sur les marchés actions des pays membres de l'Union Européenne à hauteur de 75% de son actif net minimum. Le reste du portefeuille sera investi sur les marchés actions de pays européens non membres, auxquels s'ajoutent la Russie et la Turquie, ou en titres de créance et instruments du marché monétaire d'émetteurs membres de l'Union Européenne. Le FCP a la faculté de couvrir entièrement son exposition aux marchés actions à

Commentaire de gestion

Le Fonds enregistre une performance positive, mais toutefois inférieure à celle de son indicateur de référence. Les marchés d'actions européens se sont inscrits en forte hausse au cours du mois, notamment soutenus par le ton plus accommodant que prévu adopté par Mario Draghi à l'issue de la réunion des gouverneurs de la BCE. Dans ce contexte, nous avons souffert de notre positionnement prudent, nos couvertures sur indices contribuant négativement à la performance du portefeuille. En outre, nous avons été pénalisés par le repli d'Altice, dans le sillage de la publication des résultats du groupe pour le troisième trimestre. En effet, les investisseurs ont préféré retenir l'abaissement de l'objectif d'Ebitda ajusté pour l'activité en dehors de la France plutôt que la progression des marges affichée par la société. En revanche, nous avons bénéficié du rebond sensible enregistré par plusieurs de nos positions de cœur de portefeuille, à l'instar de LafargeHolcim, Fagron, Emlak Konut Gayrimenkul, ou encore Teletcity Group. En fin de période, le taux d'exposition du Fonds aux actions demeure prudent.

Evolution de la valeur liquidative



Principaux mouvements

Achats/Renforcements	Ventes/Allègements
ROLLS-ROYCE HOLDINGS-ENTITL	APPLUS SERVICES SA
ALTICE NV - A	AMEC FOSTER WHEELER PLC
DEUTSCHE BANK AG-REGISTERED	SIEMENS AG
JUST RETIREMENT	JUST EAT PLC
FERRATUM OYJ	LENTA LTD-REG S

Principales contributions

Contributions à la hausse	Contributions à la baisse
ALLIANZ SE-REG 0,99%	XEUR FXXP STOXX E : -1,35%
SIEMENS AG 0,88%	EUR GR(G)SIEM.1 121 -1,02%
LAFARGEHOLCIM LTD-REG 0,59%	EUR GR ALLIAN 1 121 -1,00%
SAP SE 0,51%	ALTICE NV - A -0,59%
EMLAK KONUT GAYRIMENKUL YATI 0,51%	EUR GR SAP 100 121 -0,51%

Total 3,48% Total -4,48%

Les 10 principales positions

Nom	Poids	Type de VM/Secteur Actions
ALLIANZ SE-REG	8,33%	Actions
ALTICE NV - A	5,76%	Actions
SABMILLER PLC	5,48%	Actions
LAFARGEHOLCIM LTD-REG	5,08%	Actions
TELECITY GROUP PLC	4,66%	Actions
VIVENDI	4,21%	Actions
EMLAK KONUT GAYRIMENKUL YATI	4,10%	Actions
SIEMENS AG	3,71%	Actions
AENA SA	3,40%	Actions
CELLNEX TELECOM SAU	3,39%	Actions
Total 48,11%		

Caractéristiques du FCP

Classification AMF :	Diversifié	Valorisateur :	Caceis FA
Code ISIN :	FR0011365873	Dépositaire :	Caceis BF
Société de Gestion :	Myria AM	Centralisateur :	Caceis BF
Date de création :	01/03/2013	Heure de centralisation :	14 h 30
Eligibilité PEA :	Oui	Droit d'entrée (max) :	5,00%
Durée de placement recommandée :	5 ans	Frais de Gestion direct :	0,90%
Fréquence de valorisation :	Quotidienne	Frais de Gestion indirect :	cf prospectus

Profil de risque

	1	2	3	4	5	6	7
	faible						élevé
Date de VL :							30/10/2015
Valeur liquidative :							1087,07 €
Encours du fonds :							397,46 M€

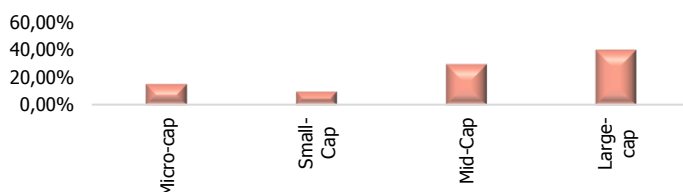
Performances du fonds et de l'indice de référence

	Fonds	STOXX Europe 600	Ecart
1 mois	3,02%	10,87%	-7,85%
YTD	0,15%	12,82%	-12,66%
3 mois	-9,87%	-4,75%	-5,12%
6 mois	-12,03%	-4,13%	-7,90%
1 an	4,07%	16,61%	-12,53%
3 ans	-	-	-
création	11,22%	30,70%	-19,47%

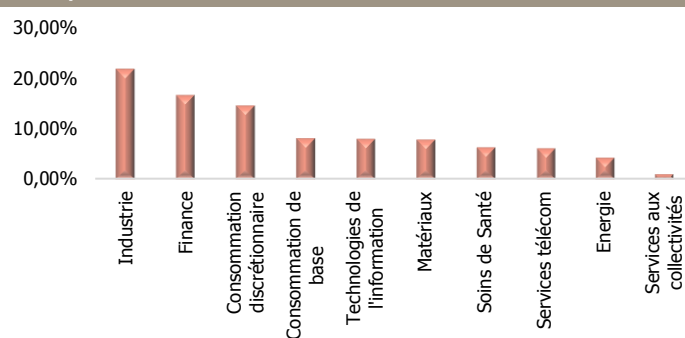
Indicateurs de risque

Indicateurs de risque	Fonds	Indice	Profil
Volatilité 1 an	12,92%	16,55%	Nombre de positions 57
Tracking error	8,30%	0,32	Taux d'investissement 94,27%
Ratio de Sharpe	0,32	-1,25	Capi Moyenne (M€) 20 556
Ratio d'information	-1,25	0,68	
Beta	0,68		

Répartition par capitalisations (en M€)



Répartition par secteurs d'activités



Les gérants financiers



Le présent document n'a été élaboré qu'à titre d'information et a pour but d'aborder de manière simplifiée les principales caractéristiques du fonds, il ne saurait donc constituer une offre d'achat. Seuls le prospectus complet de l'OPC et ses derniers états financiers font foi et nous invitons l'investisseur potentiel à prendre connaissance des facteurs de risques de l'OPC présents dans le prospectus et le DICI disponibles auprès de son interlocuteur habituel. Les performances passées ne préjugent en rien des résultats futurs et ne sont pas constantes dans le temps.