

UFF GLOBAL OBLIGATIONS I

Obligations et autres titres de créance internationaux



Objectif de gestion du fonds maître Global Obligations M

Le FCP a pour objectif de "réaliser, sur la durée de placement recommandée, une performance supérieure ou égale à l'ESTER +2,085% net de frais."

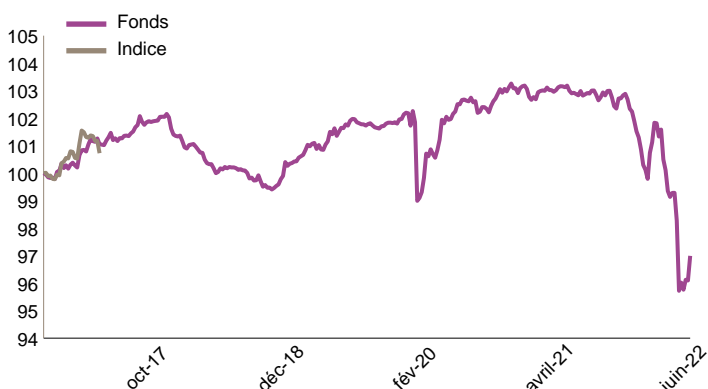
Profil de risque



Chiffres clés au 28/07/2022

Valeur liquidative	958.17 €
Actif net du fonds	7.37 M€
Actif net du maître	67.85 M€

Evolution de la performance



L'indice de référence a été supprimé lors du changement de fonds maître le 04/07/2017. Avant l'indice était composé à 15% de l'Eurostoxx DR et à 85% de l'Eonia.

Performances du fonds et de l'indice de référence

	Fonds	Indice	Ecart
1 mois	2.23%	-	-
YTD	-4.85%	-	-
3 mois	-2.59%	-	-
6 mois	-3.92%	-	-
1 an	-4.84%	-	-
3 ans	-3.69%	-	-
5 ans	-3.36%	-	-

Indicateurs de risque sur 1 an

Volatilité du fonds	3.70%	Ratio de Sharpe	-1.18
Volatilité de l'indice	-	Ratio d'information	-
Tracking Error	-	Beta	-

Principaux mouvements du fonds maître

Achats/Reforcements	Ventes/Allègements
Japan (30 Year Aob/94,900,000./Jp140	Ubam - Hybrid Orsted A/S Morgan Stanley Abertis Infrastructu Mondelez Internationa

10 principales positions du fonds maître

Valeur	Poids	Type de valeur mobilière
Ubam - Hybrid	9.69%	Fonds obligataires
Morgan Stanley	2.55%	Obligations ordinaires
Mizuho Financial Grou	1.93%	Obligations ordinaires
Natwest Markets Plc	1.88%	Obligations ordinaires
Jpmorgan Chase & Co	1.84%	Obligations ordinaires
Macquarie Bank Ltd	1.74%	Obligations ordinaires
Engie Sa	1.51%	Obligations ordinaires
General Mills Inc	1.48%	Obligations ordinaires
Lloyds Banking Group	1.47%	Obligations ordinaires
Volvo Treasury Ab	1.47%	Obligations ordinaires
Total	25.56%	

Principales contributions du fonds maître

Contributions à la hausse		Contributions à la baisse	
Ubam - Hybrid	0.57%	Volvo Treasury Ab	-0.00%
Morgan Stanley	0.06%	Boc Luxembourg Sa	-0.00%
Jpmorgan Chase & Co	0.05%	Bank Of America Corp	-0.00%
Cooperatieve Rabobank	0.04%	Fca Bank Spa	-0.00%
Grand City Properties	0.04%		
Total	0.76%	Total	-0.00%

Caractéristiques du FCP

Code ISIN :	FR0010801233	Fréquence de valorisation :	Hebdomadaire
Société de gestion :	Myria AM	Droit d'entrée (max) :	1.50%
Date de création :	02/11/2009	Frais de gestion direct :	0.25%
Eligibilité PEA :	Non	Frais de gestion indirect :	cf prospectus
Centralisation :	11:00	Durée de placement recommandée :	3 ans
Classification AMF :	Obligations et autres titres de créance internationaux		


Gérant financier du fonds maître



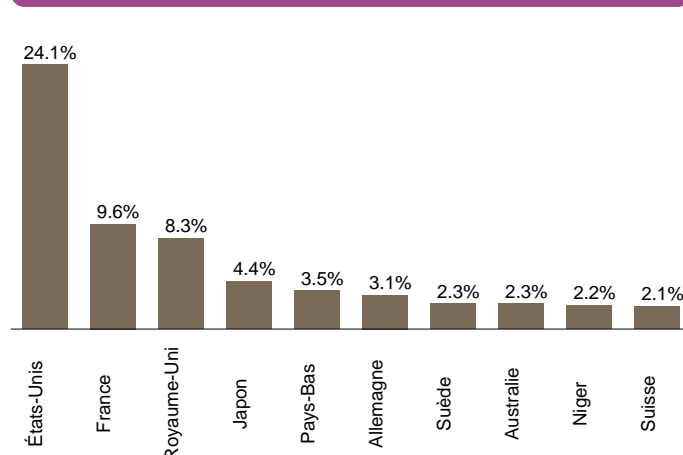
UFF GLOBAL OBLIGATIONS I

Obligations et autres titres de créance internationaux

Répartition par stratégies du fonds maître



Répartition par pays du fonds maître



Historique des performances

	janv.	fév.	mars	avril	mai	juin	juil.	août	sept.	oct.	nov.	déc.	Année
2022													
Fonds	-0.96%	-1.57%	1.53%	-1.31%	-1.21%	-3.54%	2.23%						-4.85%
Indice													
2021													
Fonds	-0.21%	0.15%	-0.36%	0.41%	-0.09%	0.11%	-0.24%	-0.01%	-0.02%	-0.01%	-0.38%	0.44%	-0.23%
Indice													
2020													
Fonds	0.13%	-0.24%	-2.58%	1.78%	0.35%	0.71%	0.55%	0.11%	-0.41%	0.02%	0.66%	0.24%	1.27%
Indice													
2019													
Fonds	0.95%	0.02%	0.24%	0.40%	-0.22%	0.56%	0.23%	0.32%	-0.19%	-0.04%	-0.03%	0.13%	2.39%
Indice													
2018													
Fonds	0.24%	-0.78%	-0.41%	0.03%	-0.59%	-0.36%	0.22%	-0.04%	-0.11%	-0.33%	-0.17%	-0.11%	-2.40%
Indice													
2017													
Fonds	-0.02%	0.25%	0.08%	0.49%	0.39%	0.22%	0.04%	-0.14%	0.18%	0.40%	0.10%	0.06%	2.07%
Indice	0.12%	0.07%	0.61%	0.42%	0.23%	-0.19%	1.27%						

Les performances sont calculées nettes de frais de gestion. Les performances passées ne préjugent pas des performances futures.

Commentaire de gestion

En juillet, les thèmes des pressions inflationnistes et risques de récession sont restés au centre de l'attention. Alors que l'inflation atteignait de nouveaux sommets dans plusieurs économies développées, les banques centrales ont accéléré le rythme du resserrement des politiques monétaires dans le but de calmer la demande et de la rééquilibrer avec l'offre. La pression exercée par la hausse des taux a également accru les craintes de récession alors que les données montraient les premiers signes de modération.

Malgré les inquiétudes sur la croissance et l'inflation évoquées, les spreads de crédit se sont bien comportés en juillet, soutenus par la baisse des taux réels observée. Les spreads US Investment Grade, par exemple, se sont resserrés de 14 points de base et les spreads européens de 30 points de base, avec une surperformance européenne observée malgré les inquiétudes persistantes concernant la sécurité du gaz, ce qui nous montre à quel point le pessimisme est déjà évalué dans le marché. En outre, un positionnement plus léger en termes de risque porté par l'ensemble des investisseurs semble avoir soutenu les marchés du crédit au cours du mois dernier.

L'exposition aux taux d'intérêt a été ajustée de 2.3 à 2.7 années au mois de juillet principalement en ajoutant sur les taux japonais 30y. L'exposition au crédit a été inchangé à 5.1 années.

Le présent document n'a été élaboré qu'à titre d'information et a pour but d'aborder de manière simplifiée les principales caractéristiques du fonds, il ne saurait donc constituer une recommandation, un conseil en investissement, ou une offre d'achat. L'OPC est investi sur les marchés financiers. Il présente un risque de perte en capital. Les performances ne sont pas constantes dans le temps et ne préjugent pas des performances et des rendements futurs. Préalablement à toute souscription et pour plus d'information sur les risques et les frais, il convient de se reporter aux prospectus, DICI et autres informations réglementaires accessibles sur notre site www.myria-am.com ou gratuitement sur simple demande auprès de la société de gestion : Myria Asset Management, SGP agréée par l'AMF sous le N°GP-14000039, 32, avenue d'Iéna, 75116 Paris.

